

ВЗАИМОСВЯЗЬ ДЕМОГРАФИЧЕСКИХ ПРОБЛЕМ С ЭКОНОМИЧЕСКИМ ПОВЕДЕНИЕМ В СОВРЕМЕННОЙ РОССИИ

научный руководитель: д.ф.н., профессор кафедры истории, философии
и социальных наук Золотухин В.М.

В статье рассматривается взаимосвязи демографической политики с экономическим поведением населения в Российской Федерации. Подчеркивается, что динамика демографических процессов тесно связана с периодичностью демографических кризисов, которые являются отражением экономического поведения населения и его социальной активностью. Немаловажными факторами также являются наличие образования, качество жизни населения и социально-экономическое развитие государства. Отмечается, что для улучшения демографической ситуации одних точечных гарантий малообеспеченным гражданам недостаточно, необходимо комплексное решение задач социально-экономического развития государства.

Ключевые слова: демография, кризис, социальная политика, качество жизни, экономическое поведение.

В современной демографической ситуации отражена суть демографической проблемы. В развитых странах, с прогрессивным экономическим развитием, наблюдается демографический кризис, характеризуемый снижением процесса рождаемости, старением населения и сокращению численности населения. Одними из причин являются повышения числа аборт, а также случаев суицида. В то время как в таких странах как Африка, Азия, Латинская Америка рост населения стремительно растет. Развивающиеся страны все менее способны обеспечить свое население необходимым продовольствием, материальными благами, дать элементарное образование, предоставить работу трудоспособным лицам. Соответственно что бы нагрузка на трудоспособное население не увеличивалась, проводятся мероприятия по снижению рождаемости.

Наибольший демографический максимум наблюдается в развивающихся странах третьего мира, с низким уровнем экономического и социального развития, а большинство населения отличается неграмотностью. По статистическим данным на 1 января 2019 года, по числу населения Россия занимает девятое место в мире после Китая, Индии, США, Индонезии Бразилии, Пакистана, Нигерии и Бангладеша (Рис. 1). Основной причиной сложившейся ситуации в России является значительный уровень сокращения населения. Массовое распро-

странение модели семьи с одним ребенком влечет за собой низкую рождаемость, а так же не обеспечивает воспроизводства населения в должной мере.











| # | Страна | Население |
|----|---|---------------|
| 1 |  Китай (КНР) | 1 392 107 000 |
| 2 |  Индия | 1 353 119 000 |
| 3 |  США | 330 604 442 |
| 4 |  Индонезия | 268 353 164 |
| 5 |  Пакистан | 212 123 528 |
| 6 |  Бразилия | 209 532 700 |
| 7 |  Нигерия | 198 283 814 |
| 8 |  Бангладеш | 167 274 181 |
| 9 |  Россия | 146 880 432 |
| 10 |  Япония | 126 590 000 |

Рисунок 1. 10 стран по численности населения на 2019 год

Причина такой тенденции заключается в том, что рождение ребенка влияет не только на уровень занятости женщины, но и на размер ее заработной платы. В результате падение уровня и качества жизни населения [Золотухин, Козырева, 2014], которое существенным образом сказывается на региональном уровне, более того, в промышленно развитых регионах [Bel'kov, Zolotukhin, Zolotukhina, Sedina, Kozyreva, 2019]. Существенный «штраф» за статус матери определенно существует, но особенно ухудшает обстоятельства тот факт, что наиболее серьезные потери несут женщины с более высоким уровнем человеческого капитала. Ведь от уровня образования, а так же квалификации женщины, зависит величина потерь в пенсионных накоплениях.

В настоящее время, рождение первого ребенка сокращает пенсионные накопления матерей на 15%, с интервалом от 7% для женщин с полным средним образованием до более чем $\frac{1}{4}$ для женщин с высшим образованием. Женщины родившие двух детей, в среднем теряют около 28% возможных пенсионных накоплений, а у работниц с высшим образованием вообще потери дости-

гают 45%. Другими словами, женщина с полным высшим образованием, родившая двух детей и ухаживавшая за ними до их полутраогодового возраста, сформирует пенсионные накопления почти в два раза меньшие, чем женщина с тем же уровнем образования, но без детей.

В то же время обостряются проблемы пенсионного обеспечения, в результате старения населения, следовательно, происходят неравные соотношения между работниками и нетрудоспособными жителями. По данным статистики продолжительность жизни в России на 2019г увеличилась: у женщин на 9 лет, у мужчин на 9 лет. В 2000г. продолжительность жизни мужчин составляло 59 лет, женщин – 72 года. А в 2019 году официальные данные Росстата показывают, что российские мужчины живут в среднем 68 лет, а женщины – 78 лет [Щербакова, 2019].

| Годы | Все население | | | Городское население | | | Сельское население | | |
|--------------------|---------------|---------|---------|---------------------|---------|---------|--------------------|---------|---------|
| | все | мужчины | женщины | все | мужчины | женщины | все | мужчины | женщины |
| 2000 | 65,34 | 59,03 | 72,26 | 65,69 | 59,35 | 72,46 | 64,34 | 58,14 | 71,66 |
| 2001 | 65,23 | 58,92 | 72,17 | 65,57 | 59,23 | 72,37 | 64,25 | 58,07 | 71,57 |
| 2002 | 64,95 | 58,68 | 71,90 | 65,40 | 59,09 | 72,18 | 63,68 | 57,54 | 71,09 |
| 2003 | 64,84 | 58,53 | 71,85 | 65,36 | 59,01 | 72,20 | 63,34 | 57,20 | 70,81 |
| 2004 | 65,31 | 58,91 | 72,36 | 65,87 | 59,42 | 72,73 | 63,77 | 57,56 | 71,27 |
| 2005 | 65,37 | 58,92 | 72,47 | 66,10 | 59,58 | 72,99 | 63,45 | 57,22 | 71,06 |
| 2006 | 66,69 | 60,43 | 73,34 | 67,43 | 61,12 | 73,88 | 64,74 | 58,69 | 71,86 |
| 2007 | 67,61 | 61,46 | 74,02 | 68,37 | 62,20 | 74,54 | 65,59 | 59,57 | 72,56 |
| 2008 | 67,99 | 61,92 | 74,28 | 68,77 | 62,67 | 74,83 | 65,93 | 60,00 | 72,77 |
| 2009 | 68,78 | 62,87 | 74,79 | 69,57 | 63,65 | 75,34 | 66,67 | 60,86 | 73,27 |
| 2010 | 68,94 | 63,09 | 74,88 | 69,69 | 63,82 | 75,39 | 66,92 | 61,19 | 73,42 |
| 2011 | 69,83 | 64,04 | 75,61 | 70,51 | 64,67 | 76,10 | 67,99 | 62,40 | 74,21 |
| 2012 | 70,24 | 64,56 | 75,86 | 70,83 | 65,10 | 76,27 | 68,61 | 63,12 | 74,66 |
| 2013 | 70,76 | 65,13 | 76,30 | 71,33 | 65,64 | 76,70 | 69,18 | 63,75 | 75,13 |
| 2014 ²⁾ | 70,93 | 65,29 | 76,47 | 71,44 | 65,75 | 76,83 | 69,49 | 64,07 | 75,43 |
| 2015 | 71,39 | 65,92 | 76,71 | 71,91 | 66,38 | 77,09 | 69,90 | 64,67 | 75,59 |
| 2016 | 71,87 | 66,50 | 77,06 | 72,35 | 66,91 | 77,38 | 70,50 | 65,36 | 76,07 |
| 2017 | 72,70 | 67,51 | 77,64 | 73,16 | 67,90 | 77,96 | 71,38 | 66,43 | 76,66 |
| 2018 | 72,91 | 67,75 | 77,82 | 73,34 | 68,11 | 78,09 | 71,67 | 66,75 | 76,93 |
| 2019 | 73,14 | 67,93 | 77,96 | 73,38 | 68,59 | 78,13 | 71,86 | 66,95 | 77,08 |

Как видно из указанных статистических данных, средняя продолжительность жизни в России выросла. Это обусловлено, в первую очередь такими основными причинами и факторами, как:

- Повышение уровня медицины не только в России, но и в мире.
- Уменьшение детской смертности.

- Более комфортными условиями существования и обеспечения щадящих условий работы.

Но, несмотря на казалось бы положительную статистику, стоит отметить, что средний срок жизни мужчин и женщин в России существенно ниже, по сравнению с другими государствами мира. Например, в развитых странах, таких как Япония, США, Канада, ряд европейских странах – длительность жизни превышает 80 лет. Что больше приблизительно на 10 лет, чем в РФ.

Параллельно с сокращением демографического потенциала сокращается и мобилизационный потенциал России. Снижение численности юношей призывного возраста является угрозой обороноспособности страны, осложняет охрану протяженных границ и экономической внутренней стабильности. Нехватка людских ресурсов и вынужденное сокращение численности вооруженных сил может способствовать увеличению потока нелегальных мигрантов.

Негативно сказывается на рождаемости так называемый кризис традиционной семьи, в результате которого наблюдается высокий уровень разводов.

В России разбивается каждая вторая «ячейка общества». Данные последних наблюдений неутешительны: более 50% семей расторгают брак. Согласно статистике, наличие двух и более несовершеннолетних детей, снижает вероятность развода. В отдельных случаях ни долгая совместная жизнь, ни наличие детей не могут удержать семью.

К новым тенденциям демографического развития, которые подтверждаются данными полученными в результате переписи населения, это так называемый процесс быстрого распространения «неформальных союзов». Каждый 10-й брак в нашей стране на сегодняшний день не имеет официального подтверждения. В современном обществе понятие о супружеской жизни, а так же об условиях рождения и воспитания детей деформируется. Процесс деформации общественного сознания [Zolotukhin, Zhukova, 2017] связан как с социально-экономическими, ценностными [Бельков, Козырева, Тарасенко, 2017] и различными социокультурными аспектами экономического поведения [Золотухин, 2018].

Многочисленные социальные опросы граждан выявили следующие причины бракоразводных процессов в современной России:



На первом месте стоит алкоголизм или наркомания одного из супругов – 41%.

Следующим фактором является отсутствие собственной жилой площади – 26%.

Так же браки распадаются из-за постоянного вмешательства родителей или родственников в семейную жизнь – 14%.

По причине отсутствия совместных детей – 8%.

Частые и длительные периоды раздельного проживания, в результате рабочих командировок, вахтового метода работы – 8% (так же сюда входит тюремное заключение – 2%).

Тяжелая, продолжительная болезнь одного из супругов – 1%.

С недавнего времени появилась новая причина для распада семей, связанная с развитием интернета – это различные социальные сети.

Так, по итогам опроса было выявлено, что социальные сети стали причиной разрушения до 15% браков. И данный показатель с годами будет только увеличиваться, ведь всё больше и больше людей с каждым днём осваивают интернет просторы, а некоторые даже приобрели интернет-зависимость или игромания. Ежедневно с 1 января 2018 года один миллион человек, впервые открывали для себя «всемирную паутину», а это в среднем – 11 новых пользователей интернет сети в секунду. На начало 2019 года количество интернет-пользователей в мире достигло 3,5 миллиардов – это данные по самым популярным социальным платформам в более чем 200 странах и территориях. Только за последний год в социальных сетях было зарегистрировано 288 000 000 новых аккаунтов, в результате уровень проникновения социальных сетей в мире составляет 45%. В тоже время нужно отметить, что социальные сети распределены неравномерно. К примеру, уровень использования сетей в некоторых частях Африки не доходит даже до 10%. Как указано ранее в это время стремительно растёт население жителей данной страны [В России, 2019].

Можно сделать выводы, что в результате такого экономического поведения граждан, в России демографическая проблема становится все актуальней, молодые семьи все реже задумываются о деторождении, и всё чаще о материальном благосостоянии. Даже после брака, люди стремятся сделать карьеру, задумываются о собственном жилье, о материальных благах. Для исправления сложившейся ситуации в России создается соответствующая нормативно-правовая база, приняты законы по улучшению жилищных условий, всевозможные выплаты семьям с низкими доходами, помощь малоимущим семьям, но все это, к сожалению, мало стимулирует рождаемость.

В последние годы решаются такие проблемы, как повышение роста населения и его качественного состава, а также увеличение продолжительности жизни, что на данный момент является частью государственной политики. Был введен ряд соответствующих мер и законов. С одной стороны государство всеми силами старается изменить представление людей о рождении детей, укрепить национальное самосознание, с другой стороны делает упор на финансовый

стимул: для семей, воспитывающих детей, были введены субсидии и льготы [Соболева, Чудаева, 2012, С. 33-34].

Что касается мер, по снижению высокой смертности населения Российской Федерации, то они непосредственно следуют из анализа ее причин. В первую очередь это должны быть меры, направленные на развитие здравоохранения, повышение качества и доступности медицинской помощи, ограничение потребления алкоголя и табака, снижение уровня преступности, улучшение экологической ситуации в стране, повышение уровня безопасности жизнедеятельности, пропаганда здорового образа жизни. Гораздо сложнее определить меры по стимулированию рождаемости. Многие из выявленных нами причин низкой рождаемости не поддаются устранению. В самом деле, мы не можем остановить технический прогресс и связанный с ним процесс урбанизации, не можем отказаться от системы пенсионного обеспечения, не можем изменить сложившееся соотношение между мужчинами и женщинами. Меры по повышению жизненного уровня населения и расширения социальных гарантий гражданам, имеющим детей, конечно необходимы, но, как выяснилось, они мало способствуют росту рождаемости. Из всех выявленных нами причин низкой рождаемости непосредственному воздействию поддается только одна – негативные репродуктивные установки населения. Преодоление этих установок, формирование в массовом сознании ориентации на многодетную семью и должно стать главной мерой стимулирования рождаемости.

Заключение. Анализ проблем реализации национального проекта «Демография» обусловлен тем, что от его практического исполнения зависит не только решение демографических проблем, но и создание конкурентоспособной экономики. Основной целью Указа Президента от 7 мая 2018 года № 204 «О национальных целях и стратегических задачах развития Российской Федерации на период до 2024 года» является, в первую очередь, осуществление прорывного научно-технологического и социально-экономического развития Российской Федерации. Прорыв в экономике, инфраструктуре, технологиях, науке и социальной сфере, на что акцентировал внимание Президент страны, возможен

только через фактор работающего человека. Не решая социальных вопросов, экономические задачи решить проблематично или невозможно.

Библиографический список

Бельков А. В., Козырева М. В., Тарасенко А. А. Влияние аксиосферы культуры и правоприменения на формирование эколого-экономического мышления в промышленно развитых регионах. / В сб.: [Экологические проблемы промышленно развитых и ресурсодобывающих регионов: пути решения](#) сборник трудов II Всероссийской молодежной научно-практической конференции. 2017. – С. 202

В России – очередная демографическая катастрофа: Естественная убыль населения достигла максимальных после 2008 года значений. 14.08.2019 [Электронный ресурс]. http://www.ng.ru/economics/2019-08-14/1_7649_birthrate.html (Дата обращения 25.11.2019).

Золотухин В.М. Социально-философский и культурологический аспекты экономического поведения в российской ментальности. // Вестник КемГУКИ, 2018. – № 43. – С. 36–42.

Золотухин В. М., Козырева М. В. Влияние качества жизни и потребностей на формирование среднего класса // Вестник Кемеровского государственного университета, 2014. – № 1–1 (57). – С. 183–187

Соболева С.В., Чудаева О.В., Смирнова Н.Е. Демографический потенциал Сибири как стратегический объект управления. // Вестник НГУЭУ, 2012 – № 4. – С. 33–34.

Щербакова Е.М. Демографические итоги I полугодия 2019 года в России (часть I) // Демоскоп Weekly. 2019. № 823-824. URL: <http://demoscope.ru/weekly/2019/0823/barom01.php> [Электронный ресурс]. (Дата обращения 25.11.2019).

Bel'kov A., Zolotukhin V., Zolotukhina N., Sedina N., Kozyreva M. The Solution of Environmental Problems and the Dynamics of Demographic Processes in Industrialized Regions E3S Web of Conferences 134, 03005 (2019) SDEMR-2019 [Электронный ресурс]. <https://doi.org/10.1051/e3sconf/201913403005>

Zolotukhin V. M., Zhukova O. I. Problem of relations between human and society in conditions of social transformations: RPTSS 2017 Intern. Conf. on Research Paradigm Transformation in Social Sciences

A. V. Nagovitsyna

T.F. Gorbachev Kuzbass State Technical University, Kemerovo, Russia

CORRELATION OF DEMOGRAPHIC PROBLEMS WITH ECONOMIC BEHAVIOR IN MODERN RUSSIA

supervisor: D. F. N., Professor of history, philosophy and social Sciences Zolotukhin V. M.

The article examines the relationship of demographic policy with the economic behavior of the population in the Russian Federation . It is emphasized that the dynamics of demographic processes is closely related to the frequency of demographic crises, which are a reflection of the economic behavior of the population and its social activity. The availability of education, the quality of life of the population and the socio-economic development of the state are also important factors. It is noted that in order to improve the demographic situation, single point guarantees for low-income citizens are not enough, and a comprehensive solution to the problems of social and economic development of the state is necessary.

Keywords: demographics, crisis, social policy, quality of life, economic behavior