

УДК 65.017.3; 658.114.1; 303.024 (571.61)

СТАТИСТИЧЕСКИЙ АНАЛИЗ ОТРАСЛЕВОЙ СТРУКТУРЫ МАЛОГО БИЗНЕСА АМУРСКОЙ ОБЛАСТИ ЗА 2023 Г.

Васильев А.В., студент гр. 373-ом, I курс
Научный руководитель: Праскова Ю.А., к.т.н.
ФГБОУ ВО «Амурский государственный университет»
г. Благовещенск, Амурская область

Расширение масштабов деятельности предприятий малого бизнеса служит основой для социально-экономического развития экономики региона. Являясь активным участником регионального рынка труда, формируя налоговые доходы бюджета региона, производя региональный продукт, ориентированный на локальные потребности местного рынка малый бизнес вносит существенный вклад в экономику региона [4, 5, 8, 9, 10]. В этой связи актуальным представляется изучение распределения предприятий малого бизнеса по видам экономической деятельности. Государственная поддержка малого бизнеса должна направляться в те сферы деятельности, где малыми предприятиями создаются товары с более высокой добавленной стоимостью.

Цель статьи заключается в статистическом анализе отраслевой структуры малого бизнеса Амурской области как приграничного региона страны за 2023 г.

Достижение цели предопределяет решение следующих задач:

- рассмотрение распределения среднесписочной численности работников малых предприятий по видам деятельности;
- анализ современной структуры экономики Амурской области по обороту малых предприятий;
- изучение отраслей экономики Амурской области по размеру заработной платы работников малых предприятий.

В качестве методов исследования, используемых в работе, следует выделить статистические методы.

Информационной базой исследования являются статистические данные Росстата, Амурстата, законодательная база страны, информация национального проекта «Малое и среднее предпринимательство», ресурсы интернет.

В литературе рассматривается большое количество работ, посвященных функциям малого предпринимательства в региональной экономике [1, 2, 3, 7, 12]. При этом среди литературных источников встречаются как зарубежные, так и российские авторы. Вопрос о роли малого бизнеса в экономике региона интересовал ученых давно. Так, Й. Шумпетер рассматривал экономическое новаторство как функцию индивидов, которых называл предпринимателями. Он писал, что к функциям малого бизнеса следует отнести внедрение нов-

шеств в производство; вывод на рынок нового товаров; применение нового вида сырья, материалов; внедрение нового метода производства [11, с. 9].

Д.В. Мукосеев акцентирует внимание на следующие функции предпринимателя: производство разнообразных товаров без государственного участия, основываясь на частном капитале; производство запчастей, комплектующих для крупных предприятий; развитие конкуренции на рынке; внедрение инноваций [15].

В литературе выделяются различные методические подходы, позволяющие оценить вклад малого бизнеса в социально-экономическое развитие региона [6, 11, 13, 14]. В основном анализ малого бизнеса проводится на основе анализа показателей численности занятых в малом бизнесе, оборота предприятий, заработной платы.

На сайте Росстата и Амурстата приводятся данные выборочных статистических наблюдений за деятельностью малых и микропредприятий. Рассмотрим основные показатели деятельности малых предприятий в регионе (без микропредприятий) за январь-декабрь 2023 г.

В 2023 г. в Амурской области среднесписочная численность работников рассматриваемых предприятий без микропредприятий составляла 25,78 тыс. чел., увеличившись по сравнению с 2022 г. на 4,88 % [17].

Распределение среднесписочной численности работников малых предприятий по видам деятельности без микропредприятий представлено на рис. 1.

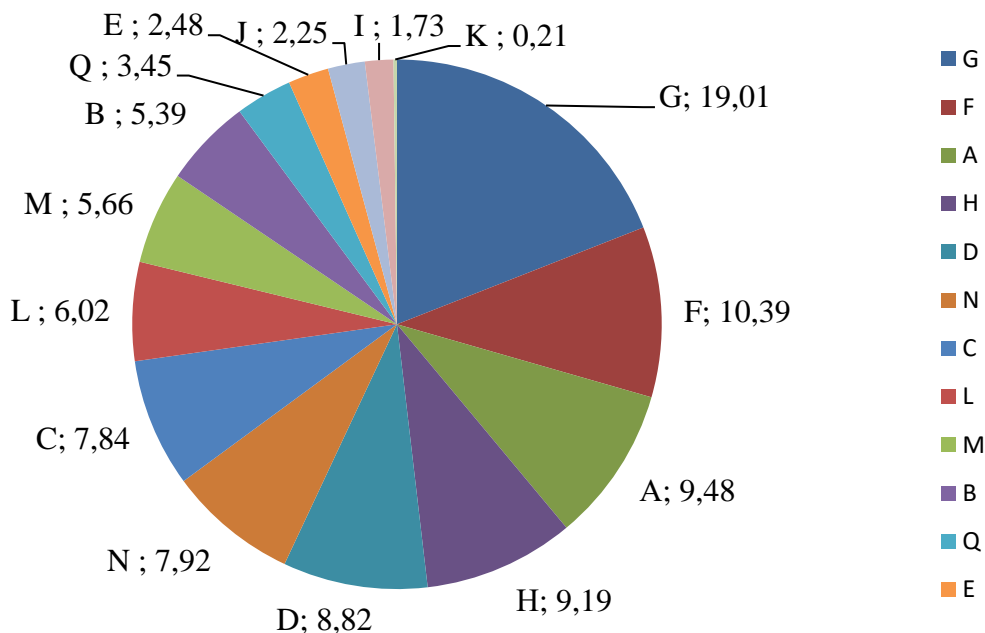


Рисунок 1 – Структура среднесписочной численности работников малых предприятий Амурской области по видам деятельности в 2023 г. (%)

Согласно рис. 1 лидирующее положение среди других отраслей по численности персонала занимает торговля (вид деятельности G) – 19,01 % в 2023 г. Второе место по количеству работников малого бизнеса приходится на

сферу строительства (F) – (10,39 %). На третьем месте по числу работников находится сельское хозяйство (A) – (9,48 %). Четвертое место в структуре работников малых предприятий отводится относительно новому виду деятельности - транспортировке (H) – (9,19 %).

В малом бизнесе также пользуются спросом такие сферы деятельности, как энергетика, где занято 8,82 % работников МП, административная деятельность (N) – (7,92 %). В обрабатывающей промышленности (C), которая является основой экономики любого региона, занято 7,84 % работников МП или 2,022 тыс. чел. Далее следует снижение вклада отраслей в структуру численности персонала малых предприятий.

На рис. 2 показана структура оборота малых предприятий Амурской области по видам деятельности за 2023 г. [16].

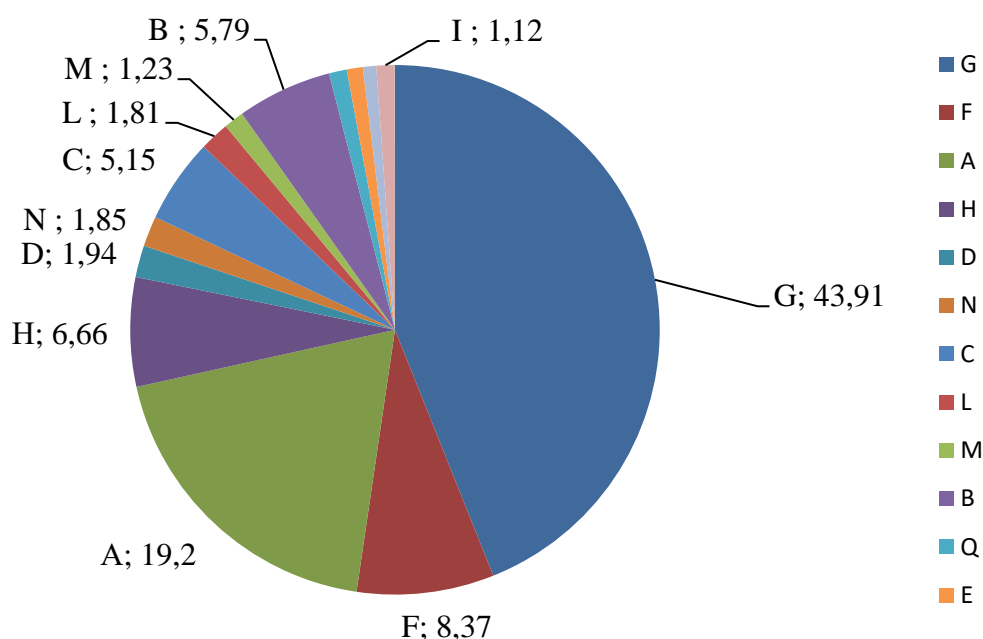


Рисунок 2 – Структура оборота малых предприятий Амурской области по видам деятельности в 2023 г. (%)

Структура товарооборота малых предприятий Амурской области отличается от распределения работников по видам экономической деятельности. Тем не менее, на торговлю (G) приходится значительный объем товарооборота малых предприятий - 43,91 %. Второй ключевой сферой деятельности оборота малого бизнеса является сельское хозяйство (A) – 19,2 %. На третьем месте в структуре оборота МП находится строительство (F), доля которого составляет 8,37 %. От 5 до 6 % оборота создается в таких видах деятельности, как обрабатывающие производства (C) (5,15 %), добыча полезных ископаемых (B) (5,79 %), транспортировка и хранение (H) (6,66 %). В остальных видах деятельности доля оборота не превышает 2 %.

Далее рассмотрим распределение зарплаты, получаемой работниками малых предприятий по отраслям (рис. 3).

Среднемесячная заработная плата в малом бизнесе в 2023 г. составляла 59,034 тыс. руб.

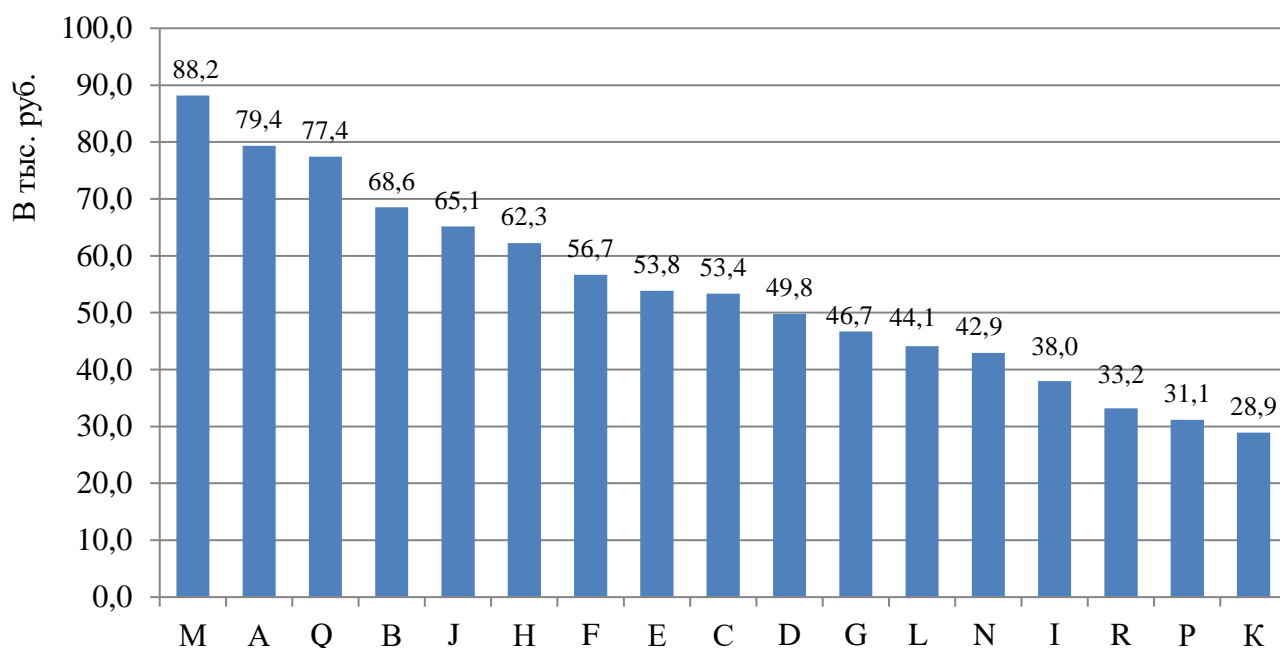


Рисунок 3 – Распределение среднемесячной заработной платы работников малых предприятий Амурской области по видам деятельности в 2023 г.

Несмотря на низкую долю персонала (1,23 %) и низкий оборот малых предприятий в 2023 г. наиболее высокой являлась зарплата работников профессиональной, научной и технической деятельности (М), которая составляла 88,2 тыс. руб. В топ-5 наиболее доходных для персонала малых предприятий сфер деятельности также входят сельское хозяйство (А), деятельность в области здравоохранения и социальных услуг (Q), добыча полезных ископаемых (В), деятельность в области информации и связи (J).

Самыми низкооплачиваемыми видами деятельности в малом бизнесе являются деятельность в области культуры, спорта, организации досуга и развлечений (R), образование (P), деятельность финансовая и страховая (К).

Интересно отметить, что зарплата работников торговых предприятий составляет 52,94 % от наиболее высокой зарплаты в отрасли М.

Таким образом, малое предпринимательство является важным фактором социально-экономического развития региона. Малые предприятия производят товары и услуги, которые востребованы на местном рынке; обеспечивают занятость граждан, особенно наиболее незащищенных слоев населения; пополняют доходную часть бюджетов разных уровней; способствуют развитию региональной инфраструктуры; содействуют обеспечению политической стабильности и снижению социальной напряженности в обществе.

В работе выполнен анализ основных показателей деятельности малых предприятий в Амурской области (без микропредприятий) за январь-декабрь 2023 г. Персонал малых предприятий Амурской области в основном

занят в сфере торговли (19,01 % в 2023 г.). Высока доля занятых в строительстве, сельском хозяйстве, транспортировке, энергетике.

Распределение оборота малых предприятий Амурской области по видам деятельности в 2023 г. идентично структуре занятых. Так, высокая доля товарооборота малых предприятий сосредоточена в торговле, сельском хозяйстве, строительстве и транспортировке. Именно в указанных отраслях наблюдается наибольший вклад малого бизнеса в экономику региона.

Если предыдущие распределения имеют схожую структуру, то распределение малых предприятий по уровню зарплат существенно различается по видам деятельности. Так, оказалось, что самой высокой является зарплата работников малых предприятий, занятых в профессиональной, научной и технической деятельности (88,2 тыс. руб.). В торговле, где занято 19,01 % работников малых предприятий и формируется 43,91 % товарооборота, заработная плата в два раза меньше.

Выявлено, что в Амурской области не пользуются спросом в малом бизнесе такие виды деятельности как финансовая и страховая (К), гостиницы и предприятия общественного питания (И), область информации и связи (Ж).

Направлением дальнейших исследований является изучение динамики отраслевой структуры малого бизнеса за ряд лет и формулировка приоритетных отраслей поддержки видов экономической деятельности предпринимательства.

Список литературы:

1. Архипова М.Ю., Червякова А.А. Роль малых предприятий обрабатывающей промышленности в инновационном развитии реального сектора экономики: экономико-статистическое исследование // Вопросы статистики. – 2022. – 29 (3). – С. 26-45. <https://doi.org/10.34023/2313-6383-2022-29-3-26-45>
2. Астахов А.М. "Границы" малого бизнеса. динамика развития предпринимательства в России в 2010-2020 годах // Ученые записки Крымского федерального университета имени В.И. Вернадского. Социология. Педагогика. Психология. – 2022. – Т. 8 (74). № 4. – С. 3-16.
3. Ахмедова М.Р. Динамика развития и основные проблемы малого бизнеса в России // Прикладные экономические исследования. – 2022. – № 3. – С. 30-37.
4. Беляева А.А., Рибокене Е.В., Маковецкий М.Ю. Среда и проблемы развития малого бизнеса в Российской Федерации // Транспортное дело России. – 2023. – Т.1. – С. 119-123.
5. Васильева А.В. Развитие предпринимательства в Амурской области как фактор конкурентоспособности региона // Развитие малого предпринимательства в Байкальском регионе : материалы 5-й Международной научно-практической конференции (г. Иркутск, 22 ноября 2022). Иркутск: Изд. дом БГУ, 2023. – С. 87-92.
6. Гражданкин В.А. Формирование институтов инфраструктуры поддержки малого предпринимательства в Алтайском крае // Известия Россий-

ского государственного педагогического университета им. А.И. Герцена. – 2009. – № 93. – С. 117-122.

7. Игнатова И.В., Игнатов Е.С. Развитие предпринимательства в регионе: факторы и проблемы // Экономические и социальные перемены: факты, тенденции, прогноз. – 2017. – Т. 10. – № 5. – С. 143-157. DOI: 10.15838/esc.2017.5.53.10

8. Интернет-портал Госпрограмм РФ [Электронный ресурс]. URL: www.programs.gov.ru

9. Интернет-портал Правительства Амурской области [Электронный ресурс]. URL: <https://www.amurobl.ru/>

10. Кисюгло Т.В., Медведева О.С. Государственная поддержка малого бизнеса // Экономика и бизнес: теория и практика. – 2023. – № 5-2 (99). – С. 12-16.

11. Мазилев Е.А., Кремин А.Е. Роль малого бизнеса в социально-экономическом развитии российских регионов: проблемы и тенденции // Проблемы развития территории. – 2018. – 2 (94). – С. 7-18

12. Мало малых: занятость в МСП сократилась почти на 600 тыс. человек [Электронный ресурс]. – Режим доступа: <https://iz.ru/939965/ekaterina-vinogradova/malo-malykh-zaniatost-v-msp-sokratilas-pochti-na-600-tys-chelovek>

13. Маркова А.С., Винокурова М.В. Малое предпринимательство как фактор социально-экономического развития региона / Развитие малого предпринимательства в Байкальском регионе : материалы 5-й междунар. науч.-практ. конф., Иркутск, 22 нояб. 2022 г. – Иркутск : Изд. дом БГУ, 2023. – С. 288-293

14. Минеева С.С. Средний и малый бизнес в рыночной экономике // Опыт и проблемы реформирования системы менеджмента на современном предприятии: тактика и стратегия. – 2023. – №1. – С. 401-404.

15. Мукосеев Д.В. Экономическая сущность и критерии определения малого предпринимательства // Современные научные исследования и инновации. – 2012. – № 5 [Электронный ресурс]. URL: <https://web.snauka.ru/issues/2012/05/11995>

16. Оборот (без НДС, акцизов и аналогичных обязательных платежей) малых предприятий (без микропредприятий) по видам экономической деятельности и субъектам Российской Федерации (с 2011 г.) [Электронный ресурс]. – URL: <https://rosstat.gov.ru/statistics/instituteconomics>

17. Средняя численность работников малых предприятий (без микропредприятий) по субъектам Российской Федерации (по данным выборочных обследований) с 2017 г. [Электронный ресурс]. – URL: <https://rosstat.gov.ru/statistics/instituteconomics>