

УДК 314.728: 338.27

АНАЛИЗ ПОКАЗАТЕЛЕЙ МИГРАЦИИ НАСЕЛЕНИЯ КЕМЕРОВСКОЙ ОБЛАСТИ – КУЗБАССА

Писаренко Н.А., студент гр.АОб-161, IV курс
Научный руководитель: Тюленева Т.А., к.э.н., доцент
Кузбасский государственный технический университет
имени Т.Ф. Горбачева
г. Кемерово

Социально-экономическая ситуация складывается под воздействием множества факторов самого разнообразного характера. В последние десятилетия многие ученые и специалисты-практики обращают пристальное внимание на усиление роли демографической составляющей в формировании общественной обстановки. Миграционное движение населения в Кемеровской области, как и в России и других странах мира, является активным фактором формирования социально-экономической ситуации во всем многообразии форм ее проявления. Причем с течением времени причины, обуславливающие миграционную активность не утратили актуальность, а продолжают заметно и существенно видоизменять общественную обстановку.

Проанализируем показатели миграции населения Кемеровской области за 5 лет [3].

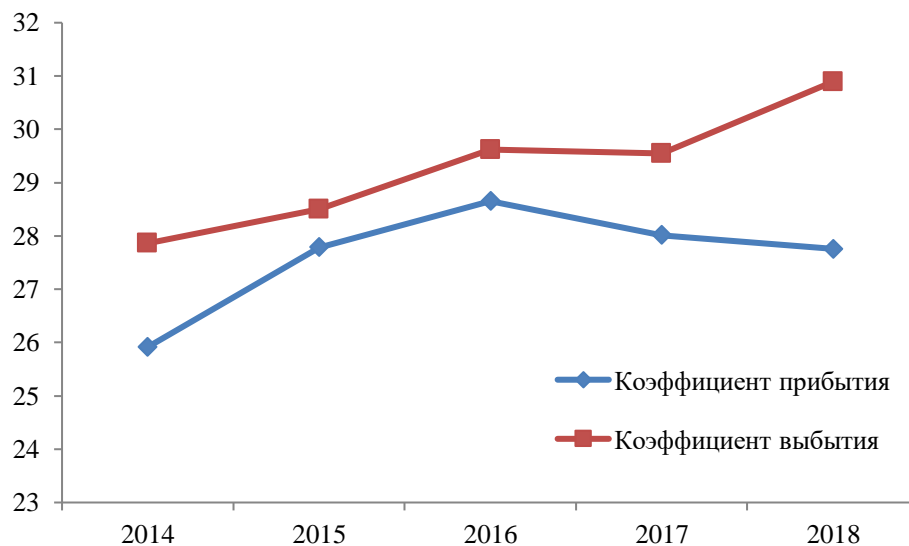


Рисунок 1. Динамика коэффициентов миграции населения Кемеровской области – Кузбасса, чел.

Как показано на рисунке 1, интенсивность движения населения Кемеровской области по причине миграции за последние 5 лет возросла, причем характеризующие ее показатели имели неоднозначную динамику. Так, в первые 3 года наблюдалось одновременное увеличение как коэффициента прибытия населения, так и коэффициента выбытия, однако в течение последую-

ских 2 лет коэффициент прибытия сократился, а коэффициент выбытия продолжил увеличиваться. В каждом из 5 лет интенсивность выбытия превышала интенсивность прибытия населения, причем к концу периода разрыв между показателями увеличился: если в 2014 году коэффициент выбытия превысил коэффициент поступления на 2 ‰ –ных пункта, то в 2018 – уже на 3. Сложившаяся ситуация является неблагоприятным фактором для изменения численности населения региона под влиянием миграционных процессов.

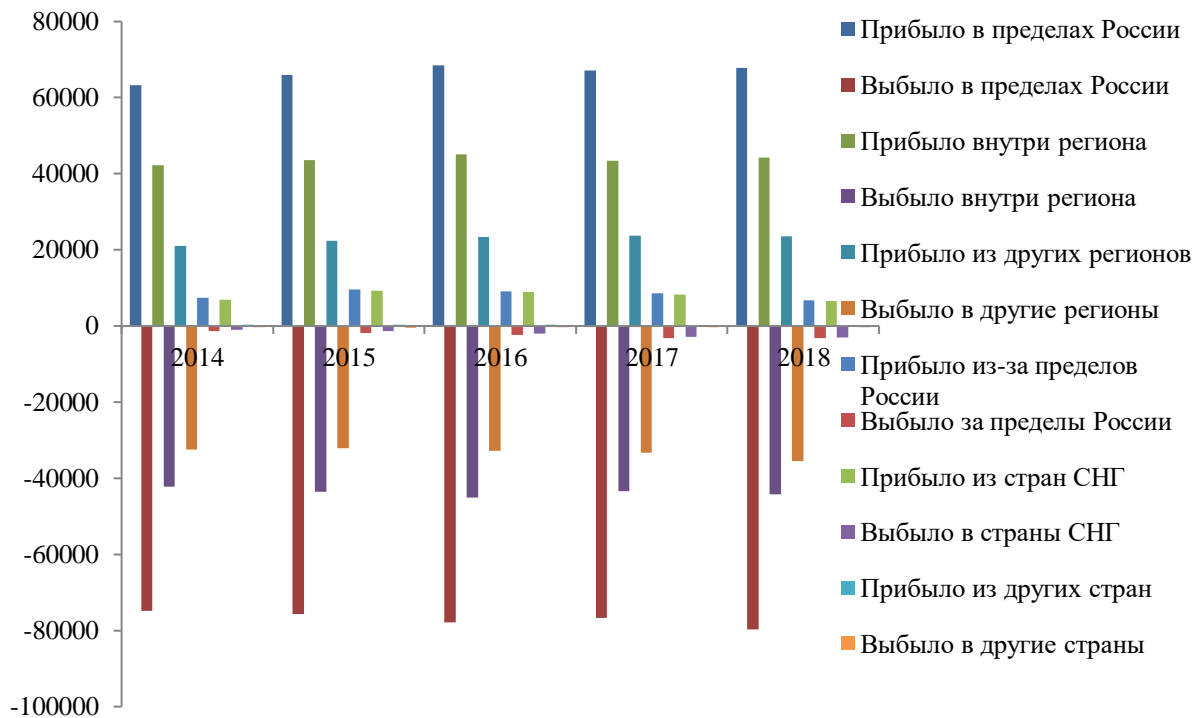


Рисунок 2. Динамика числа прибывших и выбывших населения региона по направлениям, чел.

Сопоставляя динамику миграционного притока и оттока населения, проиллюстрированную на рисунке 2, можно сделать следующие выводы о тенденциях изменения представленных показателей. Наиболее значительное превышение миграционного притока населения региона над притоком наблюдалось по направлению «Другие регионы России» – туда уезжали в каждом из лет из Кузбасса на 40-50 % больше, чем приезжали в регион. Также в 4 годах из 5 в анализируемом периоде наблюдается превышение оттока над притоком населения Кузбасса в страны дальнего зарубежья по сравнению с миграционным притоком оттуда, причем данный перевес в 2017 и 2018 годах достиг 53 %. Значительно сократился разрыв между миграционным притоком и оттоком населения по направлению «Страны СНГ»: если в 2014 году данный перевес составлял 7 раз, то за 5 лет, постепенно снижаясь, он достиг 2-кратного разрыва. Сложившаяся ситуация свидетельствует о снижении привлекательности региона для проживания как для его жителей, так и для внешних мигрантов.

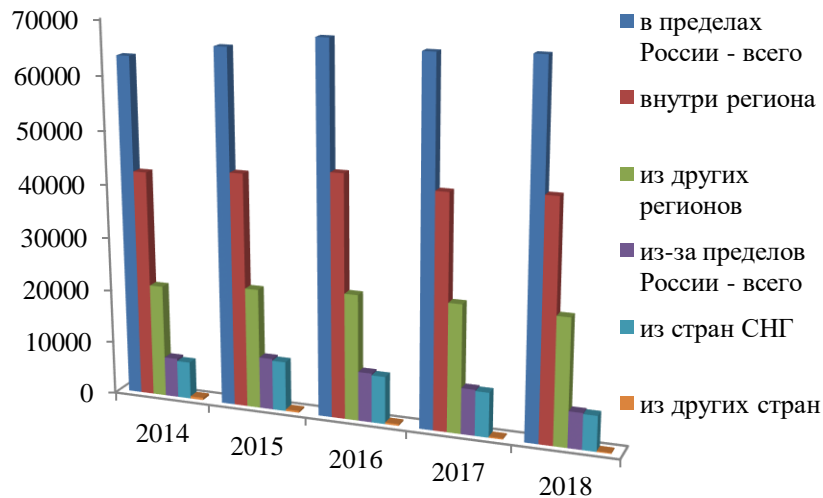


Рисунок 3. Состав миграционного притока в Кемеровской области – Кузбассе, чел.

Большую часть миграционного притока населения, как показано на рисунке 3 (более 60 %), составляет миграция внутри региона, причем соотношение между внутренним и внешним миграционным притоком сохранялось на уровне 3 : 1 в каждом из лет. В миграционном притоке из-за пределов России более 90 % – прибывшие из стран СНГ.

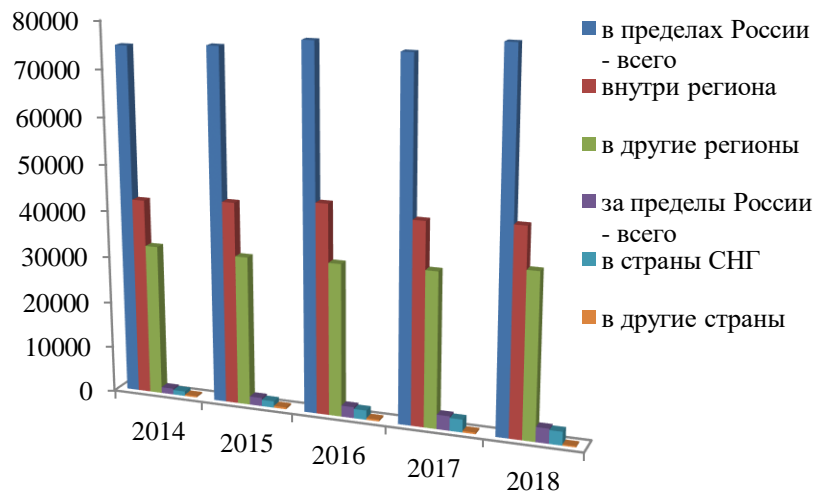


Рисунок 4. Состав миграционного оттока в Кемеровской области – Кузбассе, чел.

Большую часть миграционного оттока населения, как показано на рисунке 4 (более 55 %), составляет миграция внутри региона, причем соотношение между внутренним миграционным оттоком превышал внешний в 24 раза. В миграционном оттоке из региона за пределы России более 90 % – выехавшие в страны СНГ.



Рисунок 5. Состав миграционного прирост (убыли) Кемеровской области – Кузбасса, чел.

В целом в каждом из лет анализируемого периода, как показано на рисунке 5, складывалась миграционная убыль населения, обеспеченная убылью населения в результате миграции в другие регионы России, которая, сократившись в течение первых 3 лет на 18 %, в последующие 2 года возросла на 26 %. По миграционным потокам в страны СНГ сложился прирост, который снизился в целом за 5 лет на 30 %.

Таким образом, динамика показателей миграции населения Кемеровской области указывает на необходимость принятия срочных мер по повышению уровня жизни населения региона и его привлекательности для внешних мигрантов.

Список литературы:

1. Оценка динамики внутренней миграции населения России под влиянием социальных и экономических факторов / Тюленева Т.А. // Современные вопросы естествознания и экономики: сборник трудов Международной научно-практической конференции. 2019. С. 51-53.
2. Карманов М.В. Статистика населения / Московский государственный университет экономики, статистики и информатики. Москва: МЭСИ, 2001. 13 с.
3. Статистика населения Кемеровской области. Режим доступа: <https://kemerovostat.gks.ru/folder/38669> (Дата обращения: 13.03.2020).