

УДК 314.728: 338.27

АНАЛИЗ ТЕНДЕНЦИЙ ИЗМЕНЕНИЯ СОСТАВА НАСЕЛЕНИЯ КЕМЕРОВСКОЙ ОБЛАСТИ – КУЗБАССА

Павлович Е.С., студент гр.АОб-161, IV курс
Научный руководитель: Тюленева Т.А., к.э.н., доцент
Кузбасский государственный технический университет
имени Т.Ф. Горбачева
г. Кемерово

Население является главной и неотъемлемой частью государства, без которой оно и не могло бы существовать. Оценка изменений в составе населения играет важную роль в статистическом анализе макроэкономических показателей. С помощью данного анализа выявляют особенности и тенденции в демографической сфере, а также делаются прогнозы на будущее и выполняются корректировки социальных программ для улучшения ситуации.

Данные о составе населения необходимы на всех уровнях управления экономикой. В частности, для разработки программ социального и экономического развития и принятия решений на национальном уровне требуется информация о фактической численности населения, его составе, размещении по территории. Для реализации эффективной политики занятости важно знать численность трудоспособного населения, для планирования развития программ начального, среднего общего, среднего профессионального, высшего и послевузовского образования – численность населения соответствующих возрастов [1].

Каждый субъект Российской Федерации выполняет в народнохозяйственной системе определенные функции, и решение возлагаемых на него государством задач невозможно без создания необходимых условий жизни его населения. Не менее актуальным является анализ состава населения и для Кемеровской области – Кузбасса ввиду важности данного региона как важнейшего поставщика энергоносителей на внутренний и внешний рынок, с одной стороны, и его удаленности от европейской части России и связанных с этим высоких значений показателей миграции – с другой [2].

Проанализируем состав населения региона по состоянию на начало последних 5 лет [3]. Как показано на рисунке 1, в каждом из лет происходило сокращение численности населения, в целом за период оно составило 51 тыс чел., или 2 %, и наиболее интенсивным было в 2018 году – 21 тыс чел., или 0,78 %. В абсолютном выражении данное сокращение было связано со снижением численности городского населения (на 35 тыс чел. в целом за период, или на 1,5 %), а по интенсивности – с сельским (4,2 %), что привело к снижению доли сельского населения в общей численности населения региона на 0,3 процентных пункта.

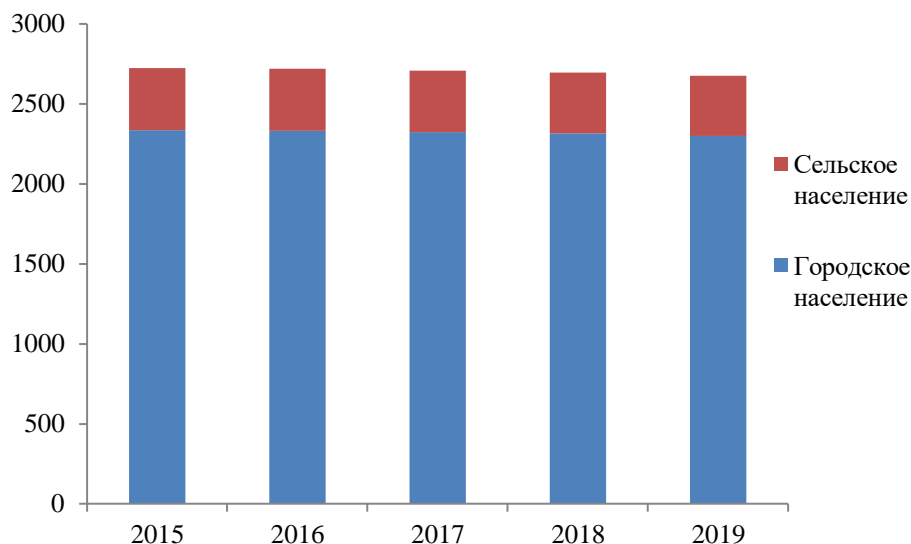


Рисунок 1. Состав населения Кемеровской области – Кузбасса на начало года по территории проживания, тыс. чел.

Как показано на рисунке 2, снижение численности населения региона было вызвано сокращением численности населения трудоспособного возраста – в целом за период оно составило 105 тыс. чел., или 6,8 %, отмечено оно было в каждом из лет анализируемого периода с наибольшей интенсивностью в 2015 году (31 тыс. чел., или 2 %). При этом численность населения старше трудоспособного возраста стабильно возрастала с наибольшей интенсивностью также в 2015 году (15 тыс. чел., или 2 %). Сложившаяся неравномерная динамика численности населения региона, группированной по отношению к трудоспособному возрасту, обусловила сокращение доли населения трудоспособного возраста с 57 до 54 % и рост удельного веса населения старше трудоспособного возраста с 24 до 26 %.

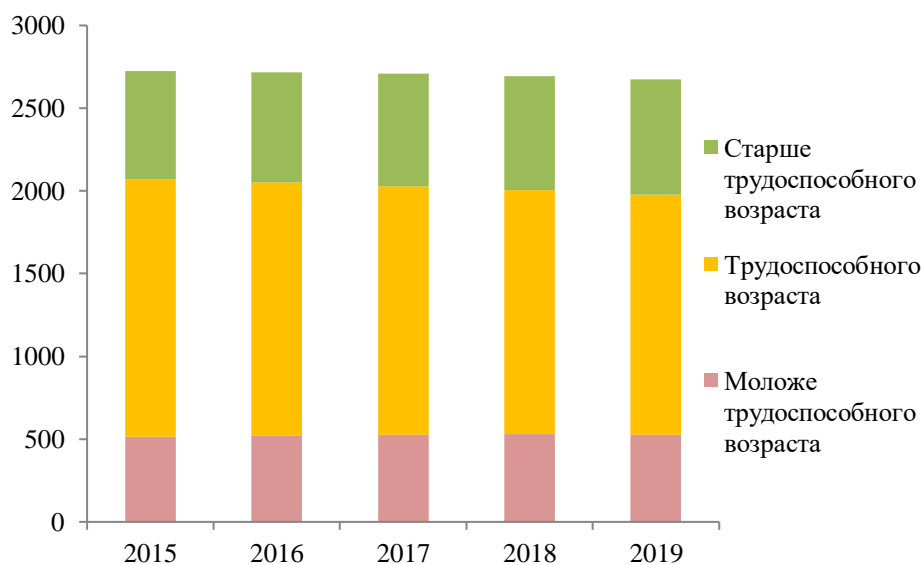


Рисунок 2. Состав населения Кемеровской области – Кузбасса на начало года по отношению к трудоспособному возрасту, тыс. чел.

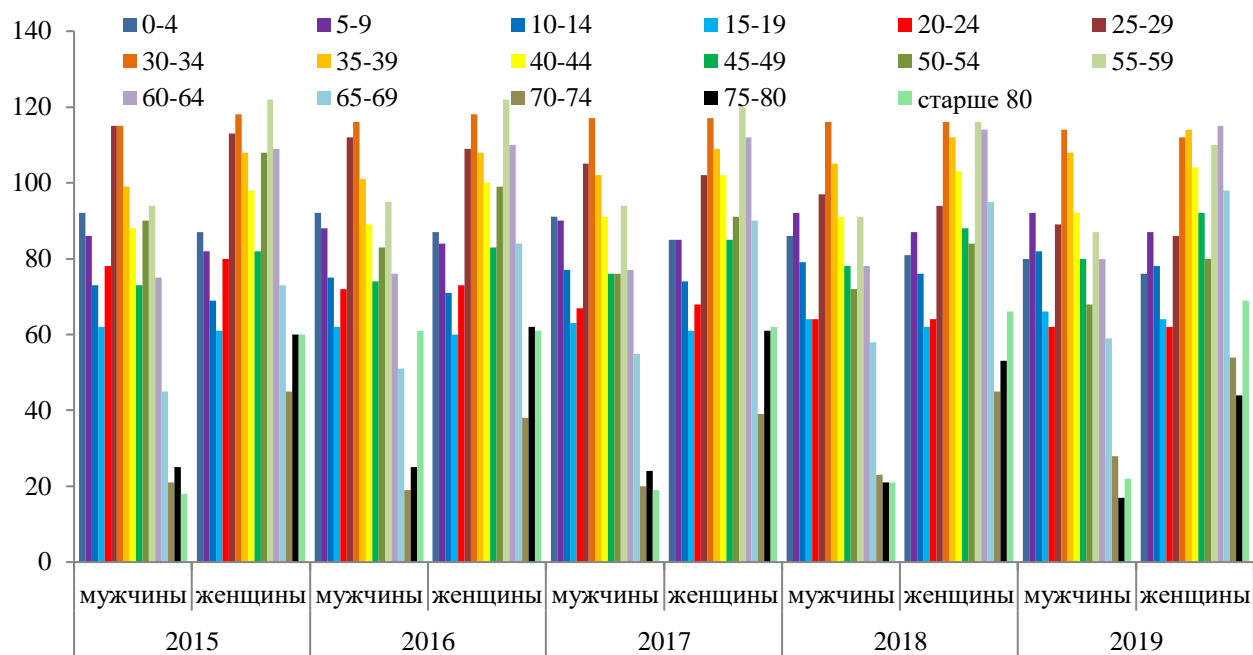


Рисунок 3. Состав населения Кемеровской области – Кузбасса на начало года по полу и возрасту, тыс чел.

Оценивая динамику численности населения региона по полу и возрасту (рисунок 3), можно заключить, что в значительной степени сложившееся сокращение было вызвано категорией молодого населения – по возрастной группе от 20 до 24 лет отмечено снижение на 34 тыс чел., в том числе женщин на 18 тыс чел., а по группе от 25 до 29 лет – на 53 тыс чел., в том числе женщин на 27 тыс чел., а также категорией предпенсионного возраста (50-54 лет) – на 50 тыс чел., в том числе женщин на 28 тыс чел. Также отмечено значительное сокращение населения возрастной группы до 4 лет на 23 тыс чел., в том числе мальчиков на 12 тыс чел., и возрастной группы 55-59 лет на 19 тыс чел., в том числе женщин на 12 тыс чел. Положительная динамика наблюдалась по возрастной категории населения от 65 до 69 лет (прирост на 39 тыс чел., в том числе женщин на 25 тыс чел.).

Таким образом, проведенный анализ состава населения Кемеровской области выявил негативные тенденции, связанные со снижением общего числа проживающих в регионе с акцентом на население сельских территорий, молодежи, предпенсионного возраста и детей младенческого и младшей возрастной группы. Полученные результаты свидетельствуют о необходимости принятия срочных мер по корректировке существующих и разработке новых социальных программ по стимулированию рождаемости и содействия материнству, заселения сельских территорий, созданию условий для обеспечения жизни и работы молодежи и социальной адаптации лиц предпенсионного возраста.

Список литературы:

1. Карманов М.В. Статистика населения / Московский государственный университет экономики, статистики и информатики. Москва: МЭСИ, 2001. 13 с.
2. Оценка динамики внутренней миграции населения России под влиянием социальных и экономических факторов / Тюленева Т.А. // Современные вопросы естествознания и экономики: сборник трудов Международной научно-практической конференции. 2019. С. 51-53.
3. Статистика населения Кемеровской области. Режим доступа: <https://kemerovostat.gks.ru/folder/38669> (Дата обращения: 13.03.2020).