

Кожухова Е.С.;

Осипов Г.С.

Студенты

Гр. БЭс-162

«Кузбасский Государственный Технический Университет

имени Т.Ф. Горбачева» Г. Кемерово

Научный руководитель:

Киселев А.Б.

к.э.н, доцент

АНАЛИЗ ПОКАЗАТЕЛЕЙ ОЦЕНКИ УРОВНЯ БЕДНОСТИ ПО КЕМЕРОВСКОЙ ОБЛАСТИ ЗА 2017-2019 ГОДА

Рассматривая проблему современного состояния бедности, можно отметить, что она актуальна, данный факт обусловлен в первую очередь тем, что в условиях динамично развивающейся экономики наличие такого явления как бедность в значительной степени ограничивает возможности её роста.

Бедность сопровождает человечество на протяжении всего его существования, а Россия в силу территориальных и ресурсных особенностей, в данном аспекте представляет особый научный интерес.

За последние двадцать лет в нашей стране изучению проблеме бедности посвящено значительно число исследований, центром сосредоточения которых составляют различия между группами населения проживающих в той или иной местности, степени удаленности от федерального центра и наличия промышленного производства. Главной, темой исследования является анализ показателей оценки уровня бедности в Кемеровской области в 2017-2019 гг., с мощным промышленным производством и с самой высокой плотность населения среди сибирских регионов Российской Федерации.

Введение определения бедность принадлежит представителям школы классической политэкономии, в частности А. Смиту, который обозначил её относительную природу, обусловленной социальными стандартами и материальной способности их придерживаться.

В России официальным ведением статистической оценки уровня бедности осуществляются Федеральной службой государственной статистики с 1992 года., в основе исследований, проводимых в рамках данного вопроса, лежит величина прожиточного минимума. В соответствии со ст. 1 Федерального закона от 24.10.1997 N 134-ФЗ (ред. от 29.07.2018) «О прожиточном минимуме в Российской Федерации», «прожиточный минимум - стоимостная оценка потребительской корзины, а также обязательные платежи и сборы».

Конкретизируя ситуацию на примере Кемеровской области, основными являются такие социально-экономические показатели как численность и доля населения с денежными доходами ниже величины прожиточного минимума (ПМ), показатель среднедушевого денежного дохода населения, дефицит денежного дохода и ряд других во временном интервале 2017-2019 гг.

Прожиточный минимум и доля населения с денежными доходами ниже его величины в Кемеровской области и Российской Федерации представим ниже (Рис. 1,2)

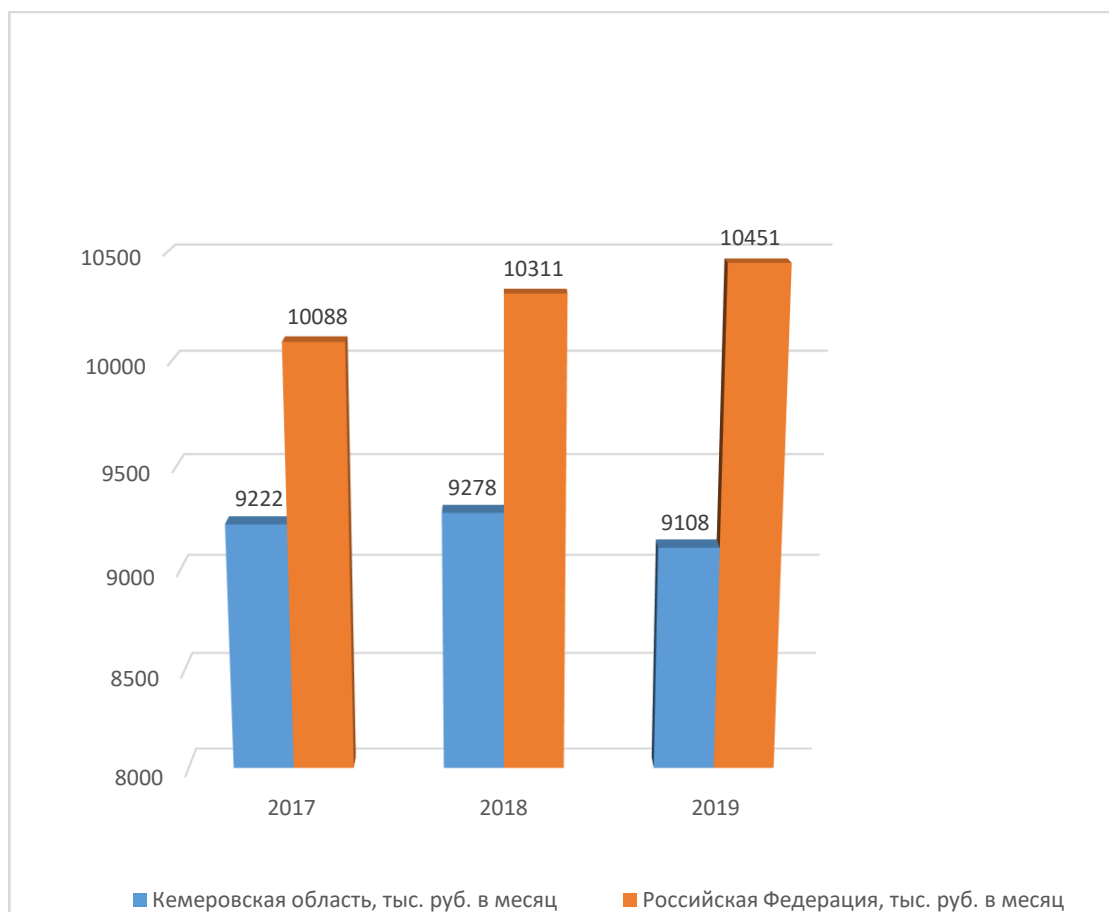


Рис. 1 Размер прожиточного минимума (в среднем на душу населения, руб. в месяц)

Рассматривая в целом позитивную динамику прожиточного минимума указанных периодов, можно отметить, что сложно говорить о значительном улучшении уровня

жизни жителей Кемеровской области, данное обстоятельство в первую очередь связано с динамичным ростом цен на товары первой необходимости.[1]

Одновременно с этим, данный факт подтверждается данными о динамике численности населения с доходами ниже прожиточного минимума в Кемеровской области, таким образом, на графике видно, что на 1% увеличилось число граждан, чьи доходы ниже прожиточного минимума. Между тем, по России в целом, данный показатель выражает тенденцию к снижению, что говорит о том, что в целом происходит уменьшение дифференциации населения.

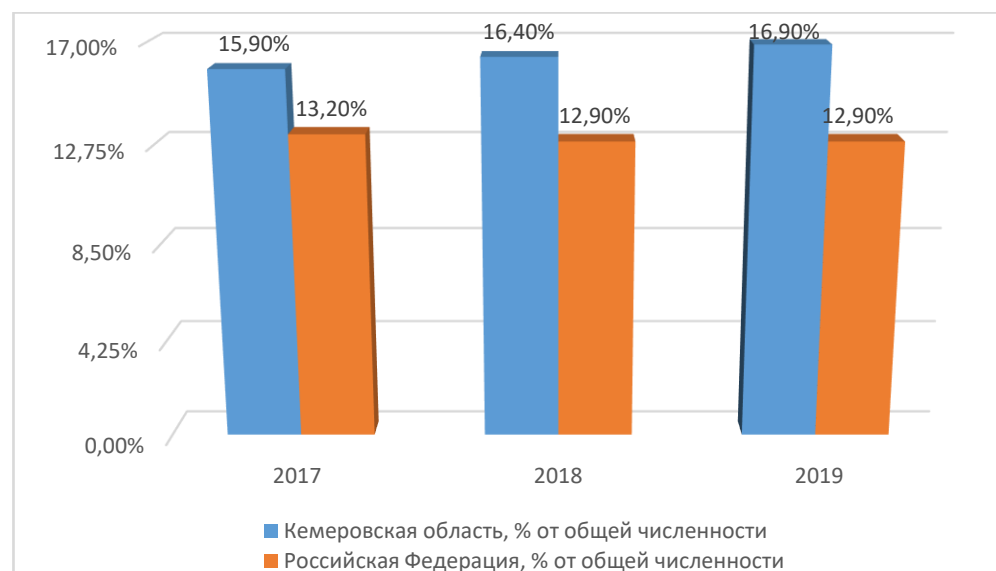


Рис. 2 Динамика численности малоимущего населения (с доходами ниже прожиточного минимума)

Также, для анализа бедности в Кузбассе используется Коэффициент Джини, отражающий степень расслоения общества области, по общему объему доходов или заработной платы от их равномерного распределения. Указанный коэффициент применим в целях оценки экономического равенства, величина которого прямо пропорциональна величине неравномерности распределения доходов. [1] (Рис.3)

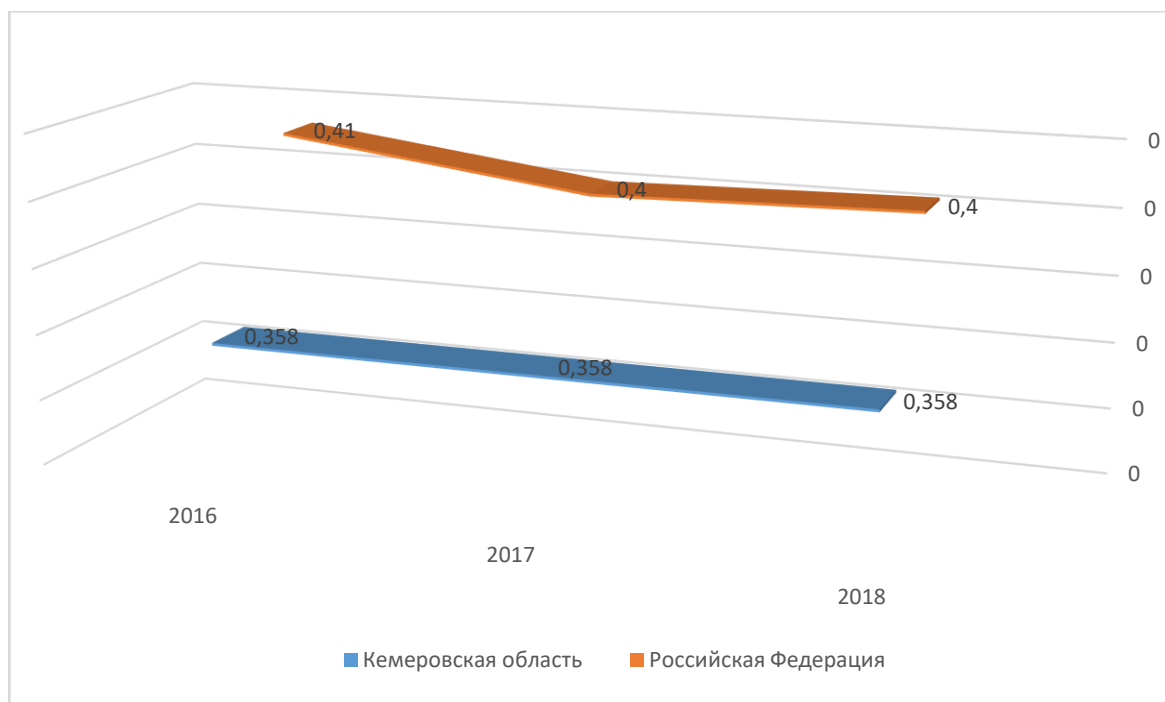


Рис. 3 Динамика Коэффициента Джини[2]

Таким образом, по стране Коэффициент Джини в 2018 г. неравенство увеличилось – коэффициент Джини увеличился до 0,402 с 0,4 годом ранее.

По прогнозам Минэкономразвития, в 2019 году в связи с ускорением инфляции неравномерность распределения доходов будет только расти, примерно 4,3%, по данным ЦБ РФ – до 5% и выше, и как следствие, рост зарплат замедлится.

Наряду с этим, данный коэффициент в Кемеровской области значительно ниже данных по РФ, и в целом за последние три года находится на одном уровне. Прогнозируя наперед, можно заметить, что годами ранее, в 2012 г. коэффициент Джини на Кузбассе составлял 0,407¹, в этой связи он значительно снизился, что говорит о более низкой степени неравенства в распределении доходов.

Децильный коэффициент представляет собой соотношение доходов 10 % наиболее и 10 % наименее обеспеченного населения (Рис.4)[4]

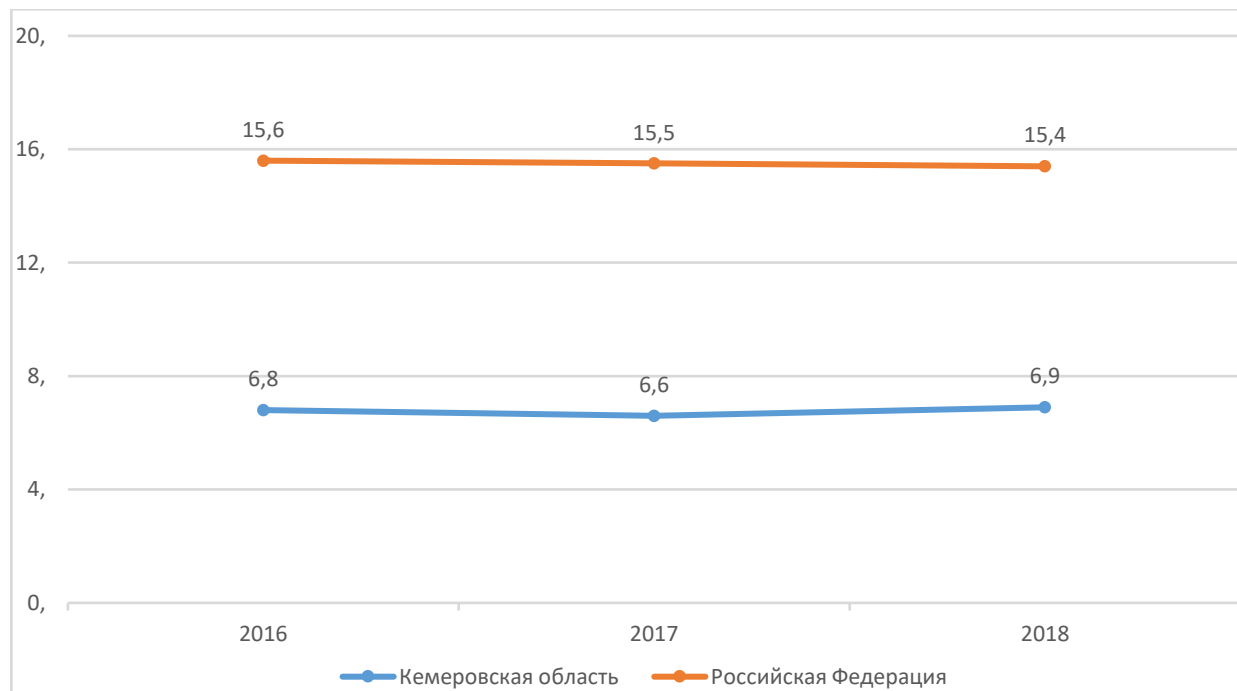


Рис. 4 Децильный коэффициент

За период 2016-2018 гг. децильный коэффициент колеблется по РФ от 15,6 до 15,4, тем самым выказывая тенденцию к снижению социального расслоения.

В рамках исследования показателей относительно Кемеровской области, отметим, что, во-первых, децильный коэффициент значительно ниже и составляет от 6,8-6,9, однако показатель не стабилен и не позволяет прогнозировать снижение степени социального расслоения. Вместе с тем, в соотношении в России данный коэффициент ниже в 2 раза, что свидетельствует о более медленном протекании процесса дифференциации доходов жителей Кузбасса, наряду с общероссийскими масштабами, выступая в качестве положительного признака.[2]

Коэффициент фондов характеризует степень социального расслоения и определяется как соотношение между средними уровнями денежных доходов/заработной платы 10 % населения (работников) с самыми высокими доходами/заработной платой и 10 % населения (работников) с самыми низкими доходами/заработной платой (Рис. 5)

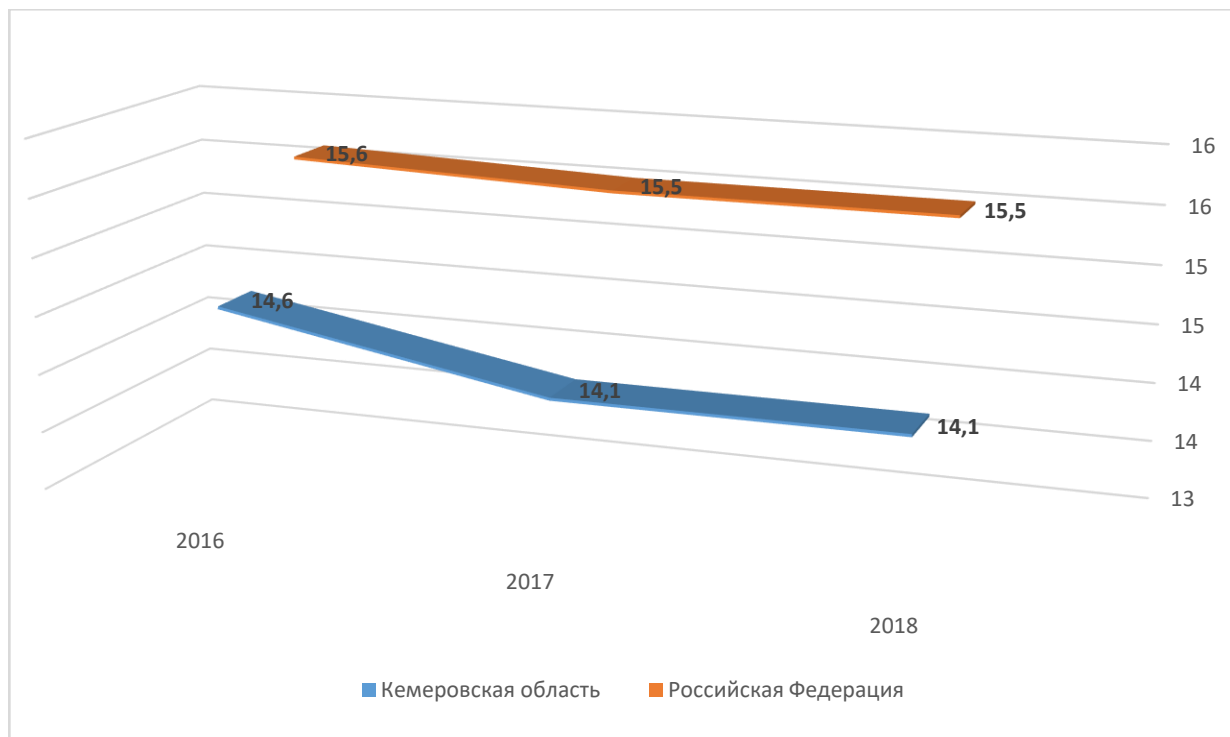


Рис. 5 Коэффициент фондов

Анализируя коэффициенты фондов, обозначена тенденция к снижению в целом по стране, и в частности в Кемеровской области, за данный период времени, иными словами данное обстоятельство можно признать уравниванием средней величины доходов наиболее обеспеченного и менее обеспеченного слоев населения.

В результате исследования показателей одной из актуальных проблем России - бедности, можно сказать, что высокий её уровень представляет реальную угрозу всей социальной сферы страны и области и препятствует становлению на устойчивый путь развития.

Бедность состоит в корреляции с демографическими показателями населения, его здоровье, уровень образования и культуры, и главное нравственность, приводит к дегуманизации человеческих отношений, росту преступности и терроризма.

Решение проблем бедности, преодоление социального неравенства и сглаживание присущих им противоречий должно являться одной из главных задач системы государственного управления в России, как социального государства, а для улучшения ситуации необходима глубокая проработка социальных программ, как в Российской Федерации, так и по Кемеровской области.

Список литературы:

Бадертдинова З. Ф. Проблема бедности и богатства в учениях социал-дарвинизма и марксизма/ З.Ф. Бадертдинова // Вестник Башкирск. Университета - 2008. - №1.

Бюллетень о текущих тенденциях российской экономики [Электронный ресурс]: статистический ежегодник. Выпуск 02.2018 г. [сайт]: Режим доступа [http://: as.gov.ru](http://as.gov.ru)

Васильев Е.К. Актуальные проблемы анализа и оценки уровня бедности / Е.К. Васильев // Общество. Среда. Развитие. - 2008. - №1

Дмитриева М. Ю. Проблема бедности и пути ее преодоления в регионе / М.Ю. Дмитриева // Вестник Саратовского государственного социально-экономического университета. - 2010. - №3.

Коэффициент Джини по регионам России [Электронный ресурс]: Аналитическая справка / [сайт] Режим доступа: <http://russia.duck.consulting/maps/104/2017>

Материал из Википедии - свободной энциклопедии [Электронный ресурс] / [сайт] https://ru.wikipedia.org/wiki/Коэффициент_Джини

Уровень жизни: Кемеровстат [Электронный ресурс]: статистические данные [сайт] Режим доступа: http://kemerovostat.gks.ru/wps/wcm/connect/rosstat_ts/kemerovostat/ru/statistics/standards_of_life

Уровень жизни: Кемеровстат [Электронный ресурс]: статистические данные [сайт] Режим доступа: http://kemerovostat.gks.ru/wps/wcm/connect/rosstat_ts/kemerovostat/ru/statistics/standards_of_life

Уровень жизни: Кемеровстат [Электронный ресурс]: статистические данные [сайт] Режим доступа: http://kemerovostat.gks.ru/wps/wcm/connect/rosstat_ts/kemerovostat/ru/statistics/standards_of_life