

УДК 721.052

ПРОЕКТИРОВАНИЕ КРЕАТИВНОГО ШКОЛЬНОГО ИНТЕРЬЕРА

Чернышева Е.К., студент гр. ПЗб-171, II курс,

Петерс Е. В., к.арх., доцент

Кузбасский государственный технический университет им. Т.Ф. Горбачева
г. Кемерово

В современном мире, богатом событиями и развлечениями, в потоке массовой информации настроить детей на учебу очень сложно, особенно если школьные помещения имеют унылый вид. Необходимо грамотно организовывать современный школьный интерьер, создавать его ярким и жизнерадостным. Сделать обычные школы современными, безопасными и удобными для учеников [1].

Каждое учебное заведение начинается с парадного входа, то есть фойе. Красивый, яркий, необычно оформленный вход создает хороший рабочий настрой с самого утра, вызывает интерес к тому, что в нем происходит, и побуждает к обучению и творчеству [1]. Целью нашей работы являлась разработка интерьеров фойе и коридора перед раздевалками на первом этаже.

Новый интерьер построен на сочетании красочной графики и цветовых пятен. Коммуникационные помещения выдержаны в современном стиле. В современном дизайне культивируются открытые пространства, подчеркивается эстетика простоты и точности. Элементы, выполненные из дерева, добавляют помещению уюта и облагораживают пространство [2].

Рассмотрим подробнее отдельные помещения. Репрезентативной зоной является фойе на входе в здание школы. Справа от входных дверей на стене №1 мы предлагаем повесить информационный стенд с важными сведениями о школе, распорядке, правилах и т.п. (рис. 1, а). Стену для стенда предлагаем выполнить из ЛДСП, цвета Тик Самоа (рис. 1, б) [4].

а)



б)



Рис. 1. Пример оформления стены №1: а – стенд; б – ЛДСП, цвет Тик Самоа

Для привлечения внимания к объекту и лучшей освещенности над стендом предлагается устроить светильники. Так же возле стены мы рекомендуем поставить мягкую мебель, предназначенную для отдыха и ожидания посетителей и школьников. Несколько правее от стенда предлагаем нанести рисунок читающей девочки (рис. 2).

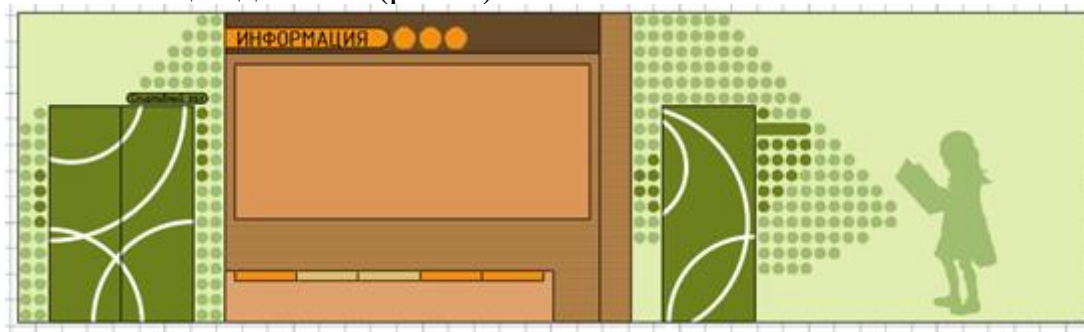


Рис.2. Оформление стены №1

В фойе выходит спортивный зал. Справа от двери спортивного зала, на стене мы предлагаем нанести рисунок, связанный со спортом: изображение мальчика, который играет с мячом (рис. 3).

С другой стороны, от двери в спортивный зал можно разместить доску «СПОРТИВНАЯ ЖИЗНЬ», на которой будет располагаться актуальная информация о работе секций, достижения учеников, объявления, касающиеся спортивной деятельности школы (рис. 4).

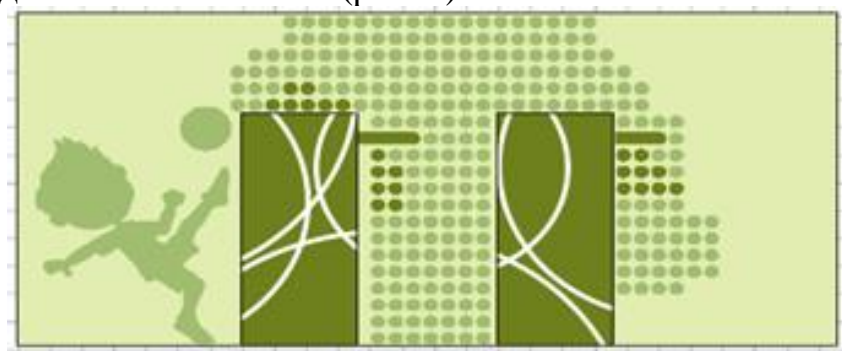


Рис. 3. Оформление стены №4



Рис. 4. Пример оформления доски «СПОРТИВНАЯ ЖИЗНЬ»

Колонны в фойе предлагается облицовывать мебельными щитами из ЛДСП, цвета Тик Самоа [4]. Возле каждой из них мы рекомендуем поставить по два мягких пуфа (рис. 5).



Рис. 5. Пример оформления колон

Стену №3 с большим проемом предлагаем затонировать краской Tikkurila цвет L395 (рис. 6, а) с разноцветными кругами (3 оттенка основных цветов помещени – оранжевый и 2 оттенка зеленого) (рис. 6, б). В круги можно помещать фотографии значимых в школе мероприятий, интересных событий, волонтерских дел (рис. 7).

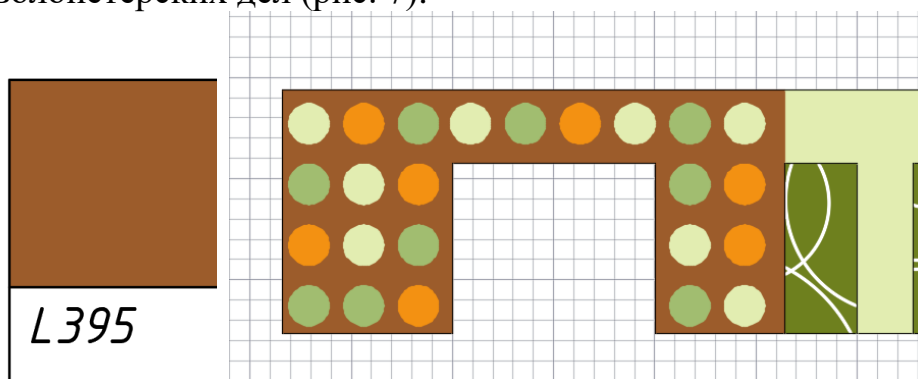


Рис. 6. Фрагмент оформления стены №3: а – краска для стен Tikkurila цвет L395; б – общее оформление стены



Рис. 7. Пример оформления стены № 3

Длинную стену рядом с окном (№6) предлагаем декорировать краской Tikkurila цвета Y384 (рис. 8). Под окнами можно разместить мягкую мебель для отдыха (рис. 9). Наличие мест отдыха создает уютную и комфортную обстановку – то, к чему стремится современная школа.

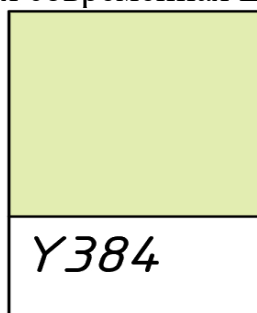


Рис. 8. Краска для стен Tikkurila цвет Y384

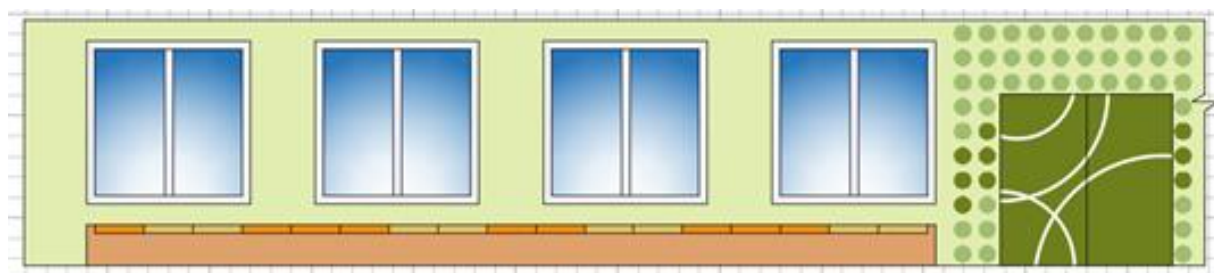


Рис. 9. Фрагмент оформления стены №6

Удобной и функциональной должна быть зона гардеробных. Нужно распределить потоки учащихся, распланировать пространство таким образом, чтобы процесс раздевания занимал минимум времени и был максимально удобным. Для реализации этих целей гардеробную зону мы предлагаем разделить так, чтобы у каждого класса было отдельное место с отдельным входом. Для этого ряды вешалок мы располагаем перпендикулярно длинной стороне помещения, а торцы их закрываем стендами из поликарбонатных листов. При необходимости можно добавить двери-«калитку», распахивающиеся в обе стороны (рис. 10).

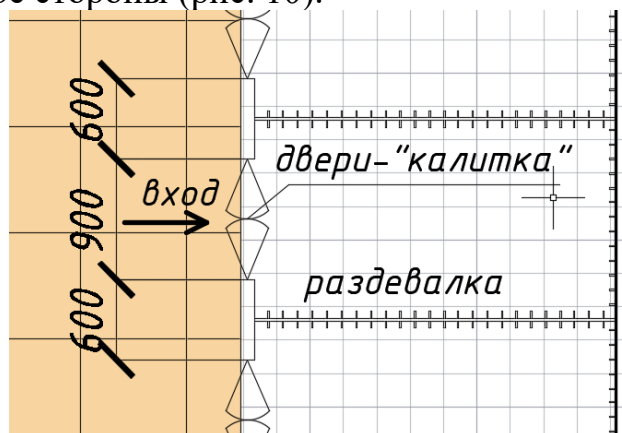


Рис. 10. Зонирование раздевалок

Поликарбонат цвета М384 закрепляется на металлические столбы, окрашенные порошковой краской в цвет S309. На поликарбонатовых листах можно нанести дружелюбные, мотивирующие высказывания (рис. 11).



Рис. 11. Фрагмент гардеробной зоны

В качестве напольного покрытия в фойе и в коридоре предлагаем использовать керамическую плитку теплого тона Cersanit, Holiday C-HL4P012D бежевая (рис. 12) [5].



Рис. 12. Пример керамической плитки Cersanit

Таким образом, нам удалось запроектировать современный интерьер помещений образовательного учреждения. Создали благоприятную, безопасную и удобную обстановку, чтобы у учеников появился интерес к учебе. В гардеробной зоне спроектировали шуточный тон-разместили полезные, с юмором «напоминалки» [3].

Целесообразно организованное пространство и жизнерадостные и функциональные интерьеры школы настраивает детей на получение и усвоение знаний, влияет на отношение учителей к работе. Креативное оформление, современный дизайн могут служить источниками вдохновения для школьников, учителей и даже родителей. Аналогично поговорке: «Дома даже стены помогают», разноплановый и продуманный школьный интерьер помогает познавать мир, получать новые знания и навыки, заниматься творчеством

Современные исследования подтвердили влияние факторов пространства на успеваемость учеников. Доказано, что качество усвоения изученного материала и отметки зависят от высоты потолков (в средней школе – чем выше, тем лучше, в младшей – наоборот), аэрации помещений, качества мебели, уровня шумов и т.д. [7]. Поэтому дизайн школьных помещений – процесс, не

только стимулирующий творческое начало учеников. Это необходимое условие для высокой эффективности обучения.

Список литературы:

1. <https://dizain.guru/varianty-intererov/inye-pomeshheniya/sovremennyj-shkolnyj-interer-1215>
2. <https://topcreator.org/project/33612>
3. <https://www.design4school.ru/portfolio/page/school17>
4. <http://лдсп-кемерово.рф/kupit/ldsp-kemerovo.html>
5. https://kemerovo.skladremonta.ru/catalog/plitka/plitka_keramicheskaya/collection/napolnaya/?arrFilter_3675_1906086426=Y&set_filter=Показать
6. https://www.tikkurila.ru/dlya_vashego_doma/tsveta/katalogi_tsvetov_dlya_interernoj_okraski/pochuvstvuj_tsvet/vse_tsveta
7. https://mel.fm/issledovaniye/5091268-design_school