

УДК 332

## ПРОБЛЕМЫ РАЗВИТИЯ ВНЕШНЕЭКОНОМИЧЕСКИХ СВЯЗЕЙ КУЗБАССКОГО РЕГИОНА С АЗИАТСКИМИ ПАРТНЕРАМИ

Е.Ю. Леонова, Н.Е. Кривцова, студенты гр. БЭс-143, II курс

Научный руководитель: Т.А. Погорелая, к.э.н., доцент

Кузбасский государственный технический университет имени Т.Ф. Горбачева  
г. Кемерово

В условиях, когда страны Запада сворачивают торговую активность с российскими предприятиями, самым перспективным выглядит направление развития отношений с азиатскими странами, ведь на их долю приходится около четверти внешнеторгового оборота. Многие азиатские страны – это давние торговые партнеры России, поэтому экономические связи с большинством из них не ограничены взаимной торговлей. Они дополнены сотрудничеством в военной и научно-технической сфере, а также техническим и экономическим содействием России в сооружении объектов капитального строительства на их территории. Так, например, в январе 2012 года на заседании Японского бизнес клуба был представлен проект строительства нового конгрессно-выставочного центра в Петербурге. ЗАО «ЭкспоФорум» продолжает развивать сотрудничество с Китайским народным обществом дружбы с зарубежными странами. На встрече в Москве была подтверждена договоренность о совместном привлечении китайских участников на Петербургский Международный Газовый Форум 2012. С начала 2013 года идет обсуждение вопросов с Японией, касающихся возвращения останков военнопленных, которые находятся в Кузбассе. [9]

Интерес России к стремлению развить экономические связи со странами Азии можно объяснить попыткой усилить диверсификацию географии внешнеэкономических связей, которые с давнего времени были ориентированы на Запад. Большинство видов российской экспортной продукции стали испытывать затрудненность сбыта, по причинам высокого уровня конкуренции и ограниченности рамок импортных потребностей. С другой стороны, азиатские игроки заинтересованы в развитии отношений с Россией. Так, по мнению премьер-министра Японии Есихико Нода «Токио заинтересован в том, чтобы Россия была стратегическим партнером, важным игроком в Азиатско-Тихоокеанском регионе (АТР). В результате сотрудничества возникнет торговая и инвестиционная зона» [3].

В качестве еще одного фактора, который определяет интенсификацию экономических и торговых отношений России со странами Азии, можно назвать желание подключить экономический потенциал России в развитие хозяйственных связей с наиболее динамичной частью мирового сообщества, которой является названный регион. Рынки входящих в него государств, по-

казывают значительные темпы экономического роста. Так, наиболее высокие темпы среднегодового прироста ВВП имеет Китай, которые составляли 8%-10%, а в 2015 году - 6,9% [4]. Помимо этого рынки азиатских стран имеют большие потенциальные возможности, благоприятствующие расширению российского экспорта, а также получению по импорту большого количества жизненно важной продукции для экономики России.

На данный момент Россия старается стабильно увеличивать объем торговли со странами Азии. Из них наиболее крупными партнерами с устойчивыми торговыми связями до последнего времени выступали КНР и Турция. Замедлению динамики взаимной торговли в 2015 г. способствовала общая геополитическая напряженность.

На протяжении четырех лет Китай возглавляет рейтинговый список основных торговых партнеров России. Он является активным потребителем энергоносителей, которыми богата Российская Федерация, поэтому взаимовыгодные торговые отношения между двумя странами развиваются быстрыми темпами. Согласно данным Главного таможенного управления (ГТУ) КНР, товарооборот России с Китаем в 2000-2014 г. увеличился почти в 12 раз - с 8 млрд. долл. до 95,3 млрд. долл. Однако, в первом полугодии 2015 г. произошло сокращение объема двусторонней торговли. Товарооборот составил 31,1 млрд. долл. (-30,2%), в частности, экспорт из Китая в Россию - 14,6 млрд. долл. (-36,3%), а импорт из России - 16,5 млрд. долл. (-23,9%). Кризис в отношениях с Украиной, действия санкционного механизма, снижения спроса и цен на энергоносители и сырьевые товары обусловили заметное сужение в географической структуре внешней торговли [7].

Торговые отношения между Россией и Китаем продолжают укрепляться. Так, например, в мае 2015 г. Президент Владимир Путин и председатель КНР Си Цзиньпин подписали в Москве совместное заявление России и Китая об углублении сотрудничества и стратегического взаимодействия между двумя странами, а также заявление о сотрудничестве Евразийского экономического союза и «Экономического пояса Шелковый путь». Кроме того, подписали соглашение о поставках газа, а именно, о строительстве магистрального газопровода «Сила Сибири» из Якутии на запад Китая, соглашение о создании опытной сельскохозяйственной зоне свободной торговли между провинцией Хэйлунцзян и Амурской областью с применением прямого обменного курса между рублем и юанем. Помимо этого, было подписано соглашение о создании совместного предприятия «Россети» и Государственной электросетевой корпорацией (ГЭК), занимающееся строительством и ремонтом электросетей в России и других странах. Таким образом, благодаря мерам, принимаемым сторонами по развитию торговли, намечается еще большее развитие партнерских отношений с Китаем [1].

Что касается еще одного немаловажного торгового партнера как Турция, то произошли существенные изменения, обусловленные внешнеполитическими факторами. Россия и Турция имела прочные торговые связи, причин для ухудшения которых не существовало. С 2009 г. между Россией и Турцией

действует проект под названием «Упрощенный таможенный коридор», который способствовал проникновению турецких товаров на российский рынок. А в конце 2015 г. готовилось соглашение о зоне свободной торговли в сфере услуг и инвестиций. Более того, Турция была претендентом на вхождение в Евразийский экономический союз. Но все амбициозные планы перечеркнуло уничтожение турецкими ВВС российского бомбардировщика, произошедшее в ноябре 2015 г. В связи с этим «ударом в спину» под угрозой встают не только планы расширения двусторонней торговли, но и обширные торгово-экономические связи России и Турции вообще [6]. Глава комитета Совета Федерации по международным делам Константин Косачев предложил отменить «все межгосударственные контакты с Турцией до лучших времен», а первый зампред думского комитета по международным делам Леонид Калашников (КПРФ) рекомендовал заморозить дипломатические отношения [5].

Внешняя торговля с рассматриваемыми странами играет важнейшую роль в функционировании и развитии экономики Кемеровской области. В настоящее время сложившаяся ситуация в целом по стране характерна и для экономики регионального уровня (см. табл. 1).

Страны	Общий товарооборот, тыс. долларов США			Экспорт, тыс. долларов США			Импорт, тыс. долларов США		
	6 мес. 2013г.	6 мес. 2014г.	6 мес. 2015г.	6 мес. 2013г.	6 мес. 2014г.	6 мес. 2015г.	6 мес. 2013г.	6 мес. 2014г.	6 мес. 2015г.
Турция	598469,7	401133,1	396706,1	596471,4	398852,0	390010,9	1998,3	2281,1	6695,2
КНР	763933,8	700010,0	367804,9	709675,9	654615,4	344011,5	54257,9	45395,4	23793,4

Табл. 1. Товарооборот Кемеровской области с Турцией и КНР.

Составлено по:[2,8]

Анализ данных показал, что за весь период происходит снижение общего товарооборота как с Турцией на 33,7%, так и с КНР на 51,9% [2,8]. Структура изменений с каждой из стран имеет свои особенности.

Страна	Снижение товарооборота, млн. долларов США		Снижение товарооборота, %		Удельный вес торговли от общего объема внешнеторгового оборота, %	
	14/13	15/13	14/13	15/13	14/13	15/13
Турция	197,3	201,8	33	33,7	6	7,3
КНР	63,9	396,1	8,4	51,9	10,5	6,8

Табл. 2. Удельный вес товарооборота и его изменение за анализируемый период.

Составлено по:[2,8]

Турция является одним из основных торгово-экономических партнеров Кемеровской области и занимает по итогам 6 месяцев 2014 г. 7 место по общему объему товарооборота. В 2014 г. товарооборот Кемеровской области и Турецкой Республики составил 396,7 млн. долл. Уменьшение объемов товарооборота на 201,8 млн. долл. по сравнению с аналогичным периодом 2013 г. произошло за счет снижения объемов экспортных операций. Удельный вес торговли с Турцией составляет 6% от общего объема внешнеторгового оборота Кемеровской области за указанный период. Турецкому партнеру Кузбасс экспортирует минеральное топливо, а именно каменный уголь. В основном поставки осуществляют ОАО «УК «Кузбассразрезуголь», ОАО «Южный Кузбасс», ЗАО «Черниговец», ЗАО «Салек», ОАО «Южкузбассуголь», ОАО

«Междуречье», ОАО «Шахта Заречная», ОАО «Кузбасская топливная компания». Помимо этого экспортируется алюминий с ОАО «РУСАЛ Новокузнецкий алюминиевый завод». Несмотря на нестабильную политическую обстановку, объемы экспорта каменного угля в Турцию с каждым годом возрастают. Импорт же незначителен и в основном состоит из изделий легкой промышленности [2,8].

По общим данным товарооборота, Китайская Народная Республика занимает 3-е место в перечне основных торгово-экономических партнеров Кузбасса, а экспортно-импортными операциями с КНР занимается порядка 51 организации нашего региона. Удельный вес торговли в 2014 г. составлял 10,5% от общего объема внешнеторгового оборота Кемеровской области. Однако, по итогам первого полугодия 2015 г. товарооборот Кемеровской области и Китайской народной республики стал равен 367,8 млн. долл., что на 396,1 млн. долл., или на 51,9% ниже аналогичного периода 2013 г. Из рис.1 и 2 видно, что уменьшение произошло, в основном, за счет снижения экспортных поставок органических химических соединений, занимающих вторую по значимости позицию в удельном весе структуры экспорта. Более 85% экспорта же занимает топливо минеральное, нефть и продукты их перегонки, экспорт которых тоже снизился на 365,7 млн. долларов США [2,8].

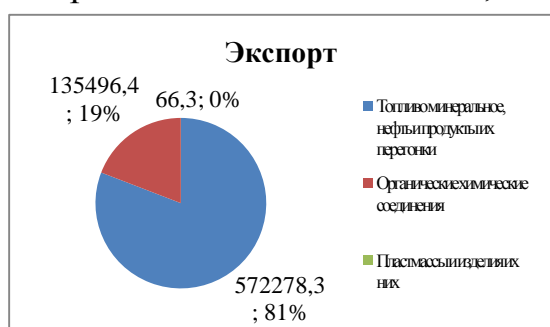


Рис. 1. Структура экспорта с КНР за 6 мес. 2013 г. тыс. долларов США.  
 Составлено по: [2,8]

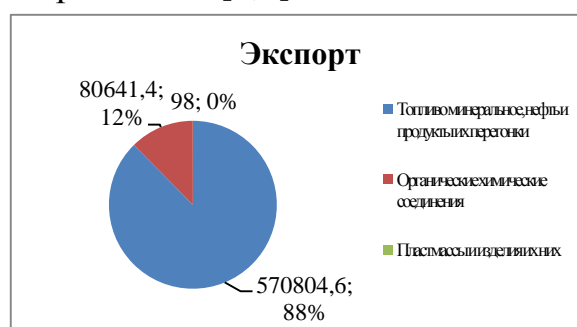


Рис. 2. Структура экспорта с КНР за 6 мес. 2014 г. тыс. долларов США.  
 Составлено по: [2,8]

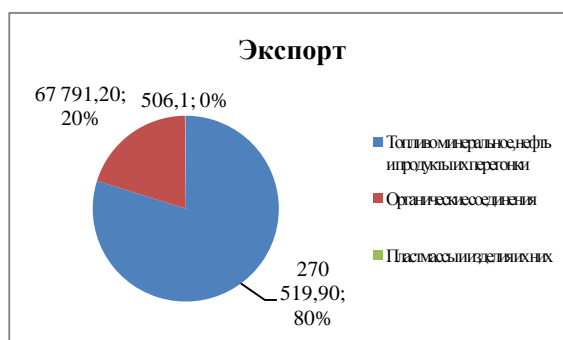


Рис. 3. Структура экспорта с КНР за 6 мес. 2015 г. тыс. долларов США.  
 Составлено по: [2,8]

Рассматривая структуру экспорта со стратегически-важными странами, а именно Китайская народная республика и Турция, можно сделать вывод, что в течение анализируемого периода она значительно поменялась. Так, например, в структуре экспорта с КНР наибольший удельный вес занимает топливо минеральное, нефть и продукты их перегонки. К 2014 г. он уве-

личился на 7%, и стал составлять 88%, а в 2015 г. снизился до 80%. В то время как доля органических химических соединений за 2 года возросла на 8%, с 12% до 20%(рис.1,2 и 3).

Экспортная структура с Турцией наиболее разнообразна. В 2014г по сравнению с 2013г увеличилась доля минерального топлива, нефти и продуктов их переработки в экспорте на 3%, и в 2015г продолжила расти до 92%(рис.4,5 и 6). Что касается удобрений, то они значительно сократились с 28256,4 тыс. долл. в 2013г до 5474,10 тыс. долл. в 2015г. Доля же черных металлов в общей структуре экспорта возросла на 1%, а алюминий практически исчез из экспортируемых товаров, его значение в 2015г составило всего лишь 1,2 тыс. долл.

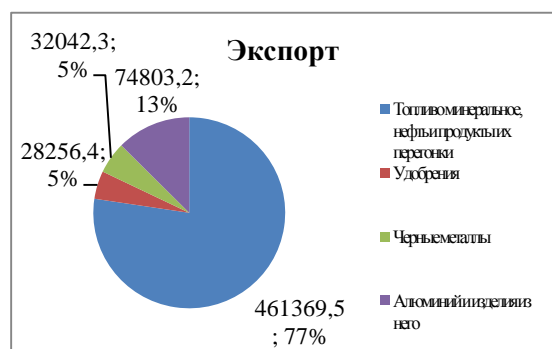


Рис. 4. Структура экспорта с Турцией за 6 мес 2013 г. тыс. долларов США.  
 Составлено по:[2,8]



Рис. 5. Структура экспорта с Турцией за 6 мес 2014 г. тыс. долларов США.  
 Составлено по:[2,8]

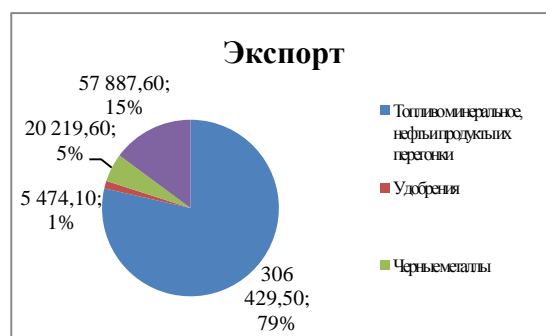


Рис. 6. Структура экспорта с Турцией за 6 мес 2015 г. тыс. долларов США.  
 Составлено по:[2,8]

Интенсивное развитие экономических связей со странами Азии, которые сосредотачивают крупнейшие в мире финансовые центры, позволяет России открыть новые возможности в получении заемных средств и привлечении зарубежных инвестиций в страну. Однако, в связи с сокращением товарооборота с КНР и Турцией, Россия стремится увеличить сотрудничество с другими странами. Для того чтобы в большей степени привлечь инвестиции в социальную сферу и экономику, развить взаимовыгодное сотрудничество с горнорудной промышленностью, увеличить товарооборот, развить энергетические и экологические технологии регион был посещен делегациями во главе с Министром-советником Посольства Австралийского Союза в Российской Федерации И.Уингом, Чрезвычайным и Полномочным Послом Республики

Польша в Российской Федерации В.Зайончковским, Чрезвычайным и Полномочным Послом Республики Болгария в России Б.Коцевом, а также представители республики Корея [9].

### Список литературы:

1. Вести. Экономика. Россия и Китай подписали ряд соглашений. – [Электронный ресурс]. Режим доступа: <http://www.vestifinance.ru/articles/57063>
2. Внешние экономические связи Кемеровской области. Страны дальнего зарубежья – [Электронный ресурс]. Режим доступа: <http://vedkuzbass.ru/index.php/mezhdunarodnoe-i-mezhregionalnoe-sotrudnichestvo/strany-dalnego-zarubezhya>
3. Единая Россия. Официальный сайт партии. – [Электронный ресурс]. Режим доступа: <http://er.ru/news/71578/>
4. Информационно-аналитический портал Нефть России. – [Электронный ресурс]. Режим доступа: <http://www.oilru.com/news/508759/>
5. Лента.Ру. Политика. – [Электронный ресурс]. Режим доступа: <https://lenta.ru/articles/2015/11/26/turk/>
6. РБК. Экономика. – [Электронный ресурс]. Режим доступа: <http://www.rbc.ru/economics/24/11/2015/565491679a794731607274ef>
7. ТАСС информационное агентство. Торгово-экономические отношения РФ и КНР. Досье. – [Электронный ресурс]. Режим доступа: <http://tass.ru/info/1956459>
8. Федеральная таможенная служба – [Электронный ресурс]. Режим доступа: [http://stu.customs.ru/index.php?option=com\\_content&view=category&id=180&Itemid=255](http://stu.customs.ru/index.php?option=com_content&view=category&id=180&Itemid=255)
9. EXPOFORUM – [Электронный ресурс]. Режим доступа: <http://www.expoforum.ru/presscentre/2012/2/334>